

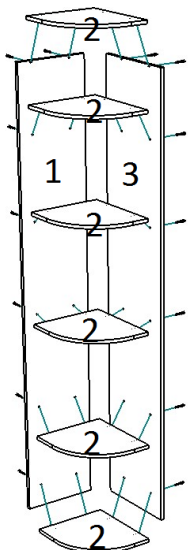


Мебельная компания

Схема сборки изделия  
Спальня Эрика  
Угловое завершение  
2200\*350\*526



№	Наименование	Размер	Кол-во
1	Боковина	2200*526	1 шт.
2	Вязка	332*508	6 шт.
3	Боковина	2200*334	1 шт.





Сборка  
полки:  
К детали 1 и 3  
гвоздями прибить  
подпятники.  
Еврошурупами

скрепить между собой боковины 1 и 2, 3.  
Приставить собранную полку к шкафу, просверлить  
вместе боковину 1 от полки и боковину шкафа,  
сверлом диаметром 5 мм. в 3 местах сверху, по центру  
и в нижней части). Вставить в полученные отверстия  
стяжки межсекционные и стянуть ими боковины  
шкафа и полки.

Наименование	Кол-во
Еврошуруп	21 шт.
Евроключ	1 шт.
Подпятник	3 шт.
Гвозди	6 шт.
Стяжка межсекционная	3 шт.



	<p>Дата выпуска – 2020 год . Срок службы – 5 лет Гарантийный срок эксплуатации – 24 мес. Произведено в России.</p>	
<p>Изготовитель <b>ООО «МКТ»</b> ИНН 5835130030</p>	<p>Мебель для жилых и общих комнат Угловое завершение Эрика</p>	
<p>Юр.адрес: 440015, г.Пенза, ул.Литвинова, д.56, к.2 Фактич.адрес: 440015, г.Пенза, ул.Литвинова, д.56, к.2</p>	<p>Декларация о соответствии: ЕАЭС N RU Д- RU.МН33.В.00309/19 от 13.12.2019</p>	



Вырезать и приклеить