



Мебельная компания

Схема сборки изделия
Спальня Эрика
Пенал
2200*500*550



| <i>№</i> | <i>Наименование</i> | <i>Размер</i> | <i>Кол-во</i> |
|----------|---------------------|---------------|---------------|
| 1 | Боковина | 2200*526 | 2 шт. |
| 2 | Цоколь | 100*468 | 1 шт. |
| 3 | Вязка | 468*526 | 3 шт. |
| 4 | Полка | 465*516 | 4 шт. |
| 5 | Фасад | 2096*496 | 1 шт. |
| 6 | ДВП | 2095*495 | 1 шт. |
| 7 | Стекло | 2096*170 | 1 шт. |

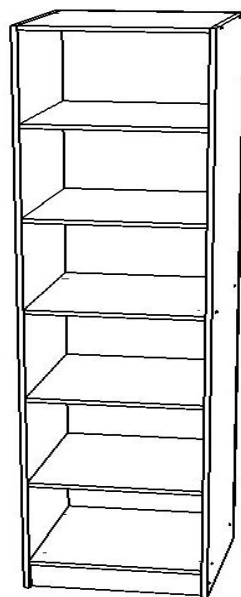
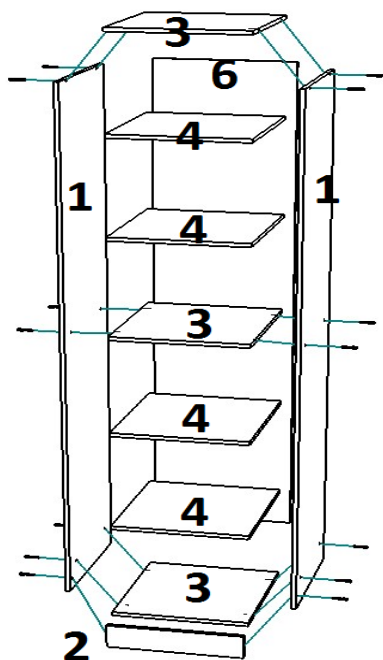
| <i>Наименование</i> | <i>Кол-во</i> |
|---------------------|---------------|
| Еврошуруп | 14 шт. |
| Евроключ | 1 шт. |
| Заглушка | 14 шт. |
| Шуруп 3,5*16 | 16 шт. |
| Полкодержатель | 16 шт. |
| Петля накладная | 4 шт. |
| подпятник | 4 шт. |
| Ручка С-31 160 мм | 1 шт. |
| Шуруп к ручке 25 | 2 шт. |
| Гвозди | 50 шт. |
| Шайба | 2 шт. |

К боковине 1 гвоздями прибить подпятники.

Скрутить корпус из деталей 1, 2, 3 с помощью еврошурупов.

Прибить гвоздями к задним торцам собранного корпуса ДВП 6.

Внимание!!! Для предотвращения перекоса фасадов, после того как корпус собран, необходимо измерить диагонали, они должны быть одинаковыми. Только после этого можно прибивать ДВП.




В готовые отверстия на боковинах 1 вставить полкодержатели и установить на них полки 4.

С помощью петель и шурупов 3,5*16 установить и закрепить фасады 5 к боковине 1.

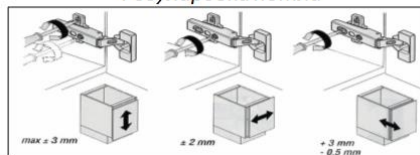
Отрегулировать положение фасадов, с помощью регулировочных винтов на петлях.

Схема установки и регулировки петли

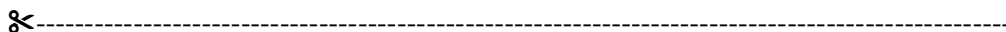
Крепление петли



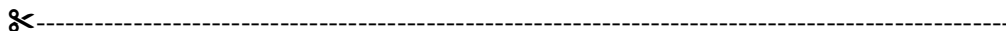
Регулировка петли



Установить ручки.
Установить заглушки, на видимые еврошурупы.



| | | |
|--|--|--|
| <p>ТЭКС МЕБЕЛЬНАЯ КОМПАНИЯ</p> | <p>Дата выпуска – 2020 год Срок службы – 5 лет Гарантийный срок эксплуатации – 24 мес. Произведено в России.</p> | |
| <p>Изготовитель ООО «МКТ» ИНН 5835130030</p> | <p>Мебель для жилых и общих комнат Пенал Эрика</p> | |
| <p>Юр.адрес: 440015, г.Пенза, ул.Литвинова, д.56, к.2 Фактич.адрес: 440015, г.Пенза, ул.Литвинова, д.56, к.2</p> | <p>Декларация о соответствии: ЕАЭС N RU Д- RU.MH33.B.00309/19 от 13.12.2019</p> | |



Вырезать и приклеить