

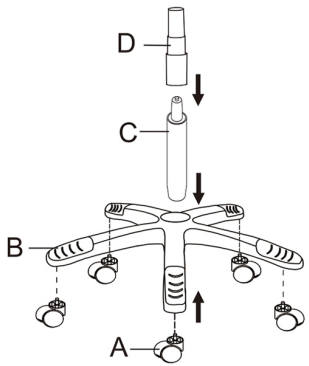
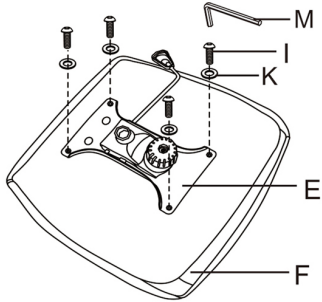


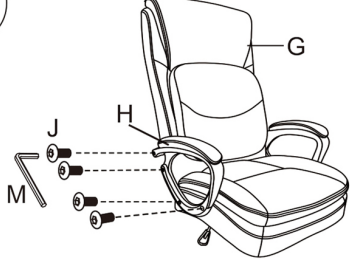
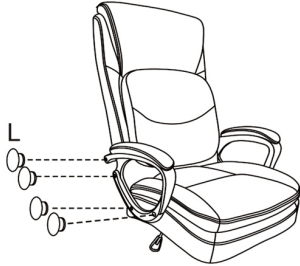
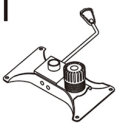
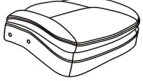
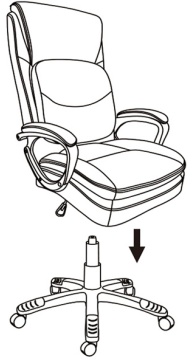

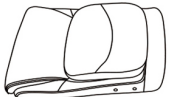








# Инструкция по сборке.

## Офисное кресло MF-3015

<p>A*5</p> 	<p>B*1</p> 	<p>①</p> 	<p>②</p> 
<p>C*1</p> 	<p>D*1</p> 	<p>③</p> 	<p>④</p> 
<p>E*1</p> 	<p>F*1</p> 	<p>⑤</p> 	<p>⑥</p> 
<p>G*1</p> 	<p>H*1(L&amp;R)</p> 		
<p>I*4</p>  <p>M6*20mm</p>	<p>J*8</p>  <p>M6*30mm</p>		
<p>K*4</p> 	<p>L*8</p> 		
<p>M*1</p> 			

Для поддержания надежности рекомендуется подтягивать винты каждый месяц.  
 Во избежание травм не становитесь ногами на кресло.