

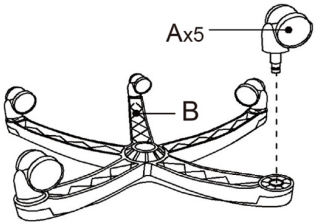
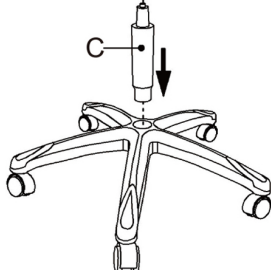
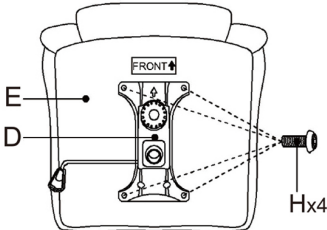



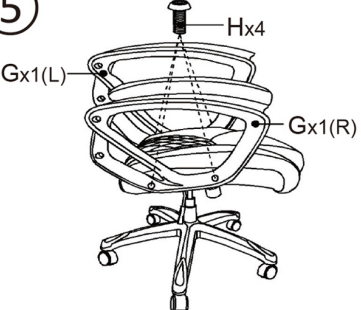
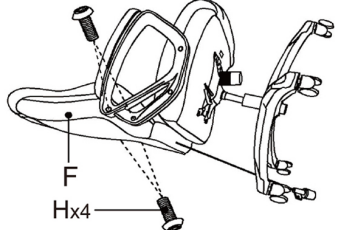

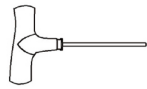
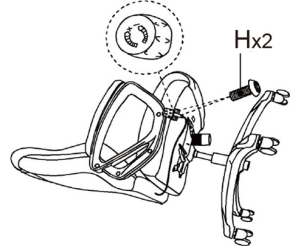


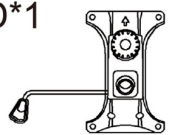







Инструкция по сборке. Офисное кресло MF-3025

A*5 	H*14  M6*25MM	① 	② 	③ 
B*1 	I*8 	④ 	⑤ 	⑥ 
C*1 	J*1 	⑦ 	⑧ 	⑨ 
D*1 				
E*1 				
F*1 				
G*1(L&R) 				

Для поддержания надежности рекомендуется подтягивать винты каждый месяц.
Во избежание травм не становитесь ногами на кресло.