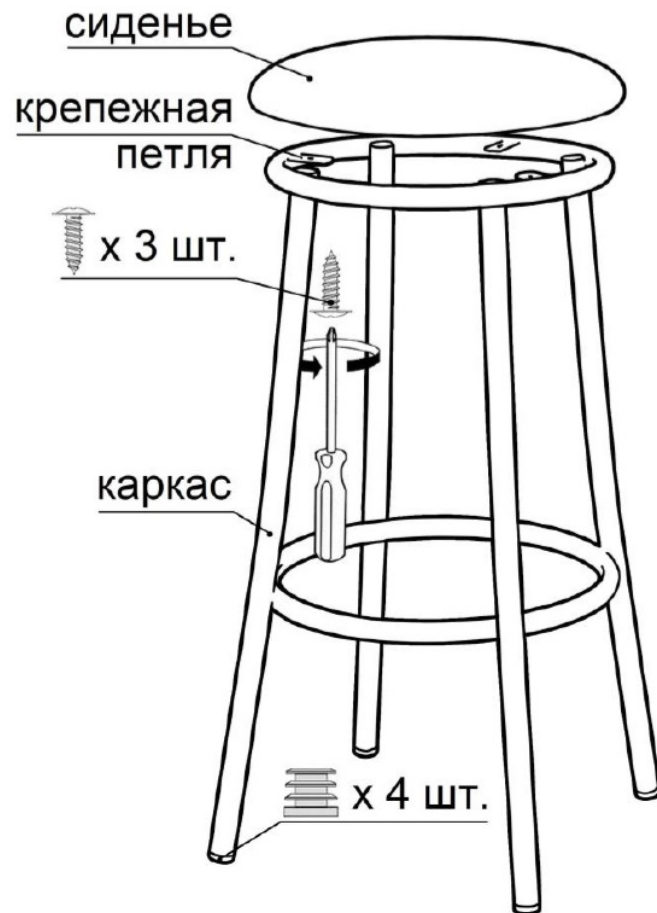


Схема сборки

Табурет «Барный», с мягким сиденьем
Артикул: СРП 020-01



ИНСТРУКЦИЯ ПО СБОРКЕ.

1. Сборка производится на чистой гладкой плоскости стола.
2. На перевернутое Сиденье установить Каркас табурета.
3. Выровнять Каркас относительно Сиденья, соблюдая симметрию.
Крепежные петли должны плотно прилегать к сиденью. При необходимости прижать крепежные петли к сиденью используя молоток.
4. Закрепить сиденье 3-мя саморезами с помощью крестовой отвертки через крепежные петли на каркасе табурета.



Примечание: При сборке табурета важно чрезмерно не перекручивать саморезы при креплении сиденья. При работе шуруповертом, рекомендуемое усилие не более 4 (для мягких сидений) и усилие не более 2 (для МДФ-сидений).

Избегать чрезмерного перекручивания самореза (шурупа) в крайней нижней точке.

Комплектация:

№	Вид	Наименование	Кол-во
1	-	Каркас табурета	1 шт.
2		Сиденье (круглое)	1 шт.

Комплект фурнитуры

5*		Заглушка на ножку (*установлена Изготовителем)	4 шт.
6		Саморез 4,2*16	3 шт.

Примечание: Используемый инструмент «Крестовая отвертка» не входит в комплект фурнитуры

ВАЖНО. Предприятие-изготовитель оставляет за собой право без предварительного уведомления Покупателя вносить изменения в конструкцию, комплектацию или технологию изготовления изделия с целью улучшения его качества.