







#### Комплектация фурнитуры:

Деталь	Наименование	Количество
	Петля форточная	3
	Фланец 50 мм	0.5 шт.
	Шуруп 4x13	15 шт.
	Шуруп с пресшайбой 4x13	3

#### Комплектация деталей:

Наименование	Размеры	Кол-во	Номер по рис.
Столешница	600x800	2	1
Каркас хром		1	2

Прежде, чем начать сборку изделий, внимательно изучите настоящую инструкцию. Сборку изделий необходимо проводить согласно схеме. Изделия следует собирать на ровном полу, покрытому тканью или бумагой.

#### СБОРКА ИЗДЕЛИЯ:

К одной половине столешницы прикрепить фланец шурупами 4x13.

Соединить две половины столешницы форточными петлями в соответствующие отверстия шурупами 4x13.

Затем прикрепить другую половину столешницы к каркасу шурупами 4x13 с пресшайбой.

