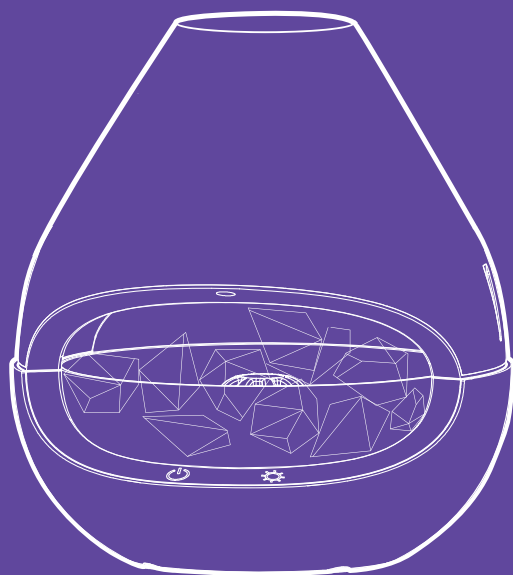


Создаю уют!



Соляная
лампа-ароматизатор
КТ-2844

Если у вас возникнут трудности с использованием нашей техники, перед обращением в магазин просим позвонить на горячую линию Kitfort:

8-800-775-56-87

(пн-пт с 9:30 до 17:30 по московскому времени)

info@kitfort.ru

Мы расскажем про особенности работы прибора и проконсультируем по любым другим вопросам

Содержание

Общие сведения.....	4
Комплектация	5
Устройство соляной лампы-ароматизатора.....	6
Подготовка к работе и использование	7
Чистка и обслуживание	10
Уход и хранение	10
Устранение неполадок	10
Технические характеристики	13
Меры предосторожности.....	14

Общие сведения

Соляная лампа-ароматизатор КТ-2844 — это светильник, основой которого является гималайская соль из Пакистана. Гималайская соль обладает целебными свойствами и способствует повышению иммунитета. Ее кристаллы помогают бороться с респираторными заболеваниями, их используют в качестве профилактики гриппа.

КТ-2844 простая в эксплуатации и обслуживании, отличается высокой надежностью в работе. Срок эксплуатации кристаллов гималайской соли не ограничен. Лампу желательно размещать как можно ближе к месту, где вы проводите много времени, например в спальне прямо на прикроватной тумбочке или же на рабочем столе. Также помните, что соляные лампы не влагоустойчивы. В сырых и теплых помещениях соль может начать таять и стекать. Поэтому не используйте лампу в ванной комнате.

КТ-2844 имеет функцию ароматизатора, основанную на принципе работы ультразвуковых увлажнителей. Ультразвуковые увлажнители считаются наиболее эффективными из существующих увлажнителей воздуха. Принцип работы такого увлажнителя прост: внутри него стоит пьезокерамический излучатель, погруженный в воду, который с помощью ультразвуковых колебаний выбивает с поверхности воды мельчайшие капельки воды, создавая водяной туман. Этот туман выдувается наружу небольшим вентилятором, а затем разносит заряженные ионы по объему помещения естественными воздушными потоками, а вместе с ними и ароматические вещества.

Гималайскую соль применяют в качестве уникального лечебного метода — спелеотерапии. Пациенты пребывают в специальной соляной пещере, где воздух насыщен полезными ионами. Спелеотерапия стабилизирует состояние центральной нервной системы, эффективно лечит астму, аллергии, снижает утомление, избавляет от хронической усталости и бессонницы. Если у вас нет возможности посетить специальные соляные пещеры, то теперь вы можете почувствовать на себе полезный эффект от гималайской розовой соли, не выходя из дома.

В основании лампы расположена галогенная лампочка, имеющая 5 уровней интенсивности света. Лампочка нагревает кристаллы соли, а соль при этом оказывает благоприятное действие на микроклимат в помещении.

Отличительный розовый цвет кристаллов минерала обуславливается повышенным содержанием в нем соединений железа с кислородом (оксид железа). Кристаллы соли с гималайского месторождения в Пакистане образовались более 200 миллионов лет назад, еще в доисторический юрский период. В состав соли входят 84 микроэлемента: магний, йод, марганец, селен и др. Поэтому гималайскую соль считают самой полезной. Розовая соль — самая чистая соль в мире, она добывается только вручную и не подвергается термической или химической обработке. Благодаря этому полезные частицы соли сохраняются в первозданном виде, без вредных примесей. К тому же в Пакистане мало промышленности, а месторождения соли находятся вдали от промышленных предприятий, поэтому в нее не попадают промышленные загрязнения.

Регулярное использование соляных ламп повышает иммунитет и общий тонус организма, способствует психологической и эмоциональной разгрузке после тяжелого рабочего дня, убивает бактерии и грибки, а значит, и неприятные запахи в помещении.

Польза использования соляной лампы:

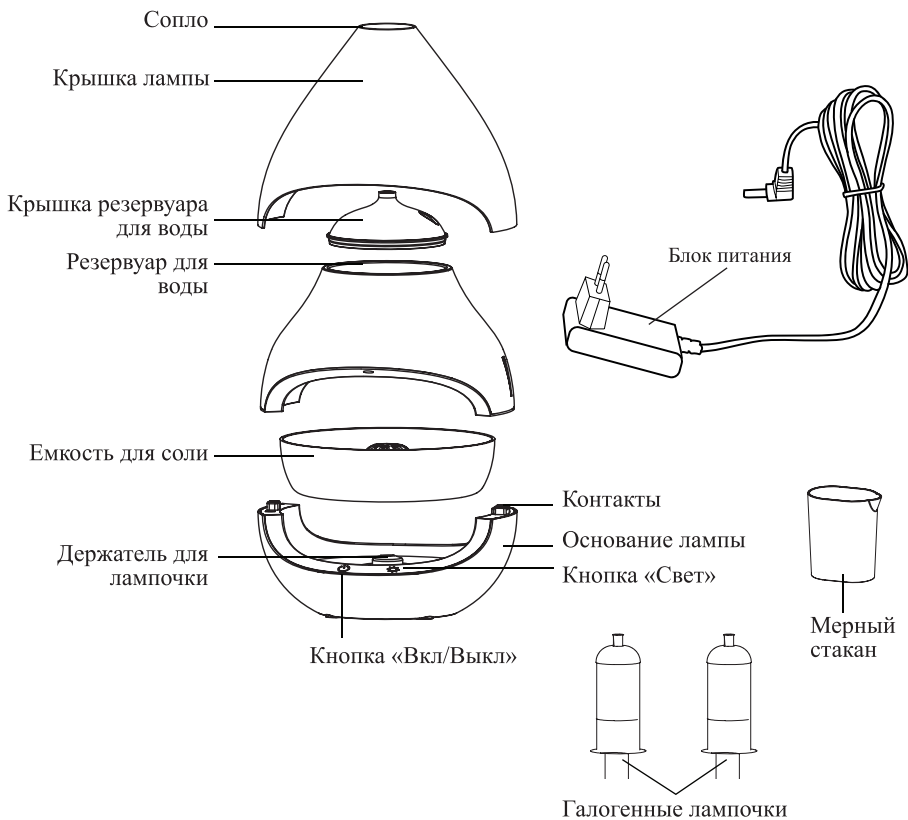
- постепенное очищение воздуха: отрицательные ионы соли, соединяясь с положительными ионами воздуха, очищают воздух от токсинов, бактерий и аллергенов, создавая благоприятную атмосферу для человека;
- постоянный контакт с электронными приборами вызывает избыточный выброс гормона стресса, снижает иммунитет и провоцирует развитие синдрома хронической усталости. Соляная лампа частично нейтрализует негативное воздействие, создаваемое электронными приборами;
- оказывается профилактическое воздействие против респираторных заболеваний, укрепляется иммунитет;
- удаляются неприятные запахи, предотвращается образование грибка и плесени;
- осаживается пыль, улучшается микроклимат в помещении, это особенно важно для людей, страдающих аллергией;
- благоприятное влияние на психологическое состояние человека: специалисты, практикующие цветотерапию, уверены, что мягкое свечение соляного кристалла способно успокаивать психику человека. Научно подтверждено, что отрицательные ионы, вырабатываемые лампой, борются с тревожным состоянием и сезонной хандрой;
- благоприятное влияние на качество сна;
- дополнительный источник получения света, он не яркий, не раздражающий, вполне может служить ночником.

Комплектация

1. Соляная лампа-ароматизатор — 1 шт.
 - Крышка лампы — 1 шт.
 - Крышка резервуара для воды — 1 шт.
 - Резервуар для воды — 1 шт.
 - Емкость для соли — 1 шт.
 - Основание лампы — 1 шт.
2. Галогенная лампочка — 2 шт.
3. Мерный стакан — 1 шт.
4. Пакет гималайской соли — 1 шт.
5. Блок питания — 1 шт.
6. Руководство по эксплуатации — 1 шт.
7. Коллекционный магнит — 1 шт.*

*опционально

Устройство соляной лампы-ароматизатора



Кнопка «Вкл/Выкл» включает и выключает ароматизатор.

Кнопка «Свет» включает, выключает и настраивает уровень интенсивности света галогенной лампочки. Минимальный уровень интенсивности включается одним касанием сенсорной кнопки «Свет». При каждом повторном касании уровень интенсивности света увеличивается. Всего 5 уровней интенсивности света. Чем выше уровень интенсивности света, тем сильнее испаряется соль вокруг лампочки.

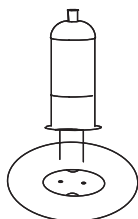
Каждое касание кнопок сопровождается звуковым сигналом.

Подготовка к работе и использование


Перед первым использованием

1. Распакуйте устройство и удалите весь упаковочный материал. Протрите корпус прибора влажной, а затем сухой тканью.
2. Снимите крышки лампы и резервуара для воды, резервуар для воды, емкость для соли.
3. Установите лампочку в держатель.

Внимание! Не касайтесь лампочки голыми руками. Из-за отпечатков пальцев галогенная лампочка может быстро выйти из строя.



4. Установите емкость для соли обратно. Заполните ее кристаллами соли.
Внимание! Гималайская соль непригодна для употребления в пищу.
5. Установите резервуар для воды, соединив контакты на основании лампы и резервуаре.

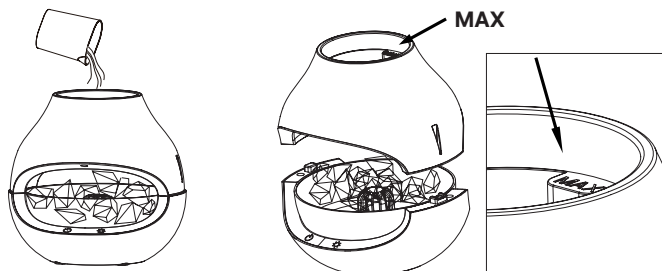


Использование

1. Установите лампу на сухую устойчивую горизонтальную поверхность на расстоянии не менее 60 см от пола и 10 см от края стола и других предметов. Оставьте место сверху для беспрепятственного снятия крышки при добавлении воды и выхода пара из сопла.
2. Залейте чистую холодную воду в резервуар до отметки «МАХ» с помощью мерного стакана. Желательно заливать фильтрованную воду или воду с низким содержанием солей и минералов, это уменьшит количество осадка, образующегося в резервуаре.

Внимание! Не добавляйте горячую воду выше 40 °С в резервуар во избежание поломки.

Не заливайте воду выше отметки «МАХ».



3. Добавьте 4–6 капель эфирного масла в воду.

Примечание. Используйте 100% натуральное эфирное масло. Тщательно мойте резервуар для воды после каждого использования, чтобы удалить остатки масла.

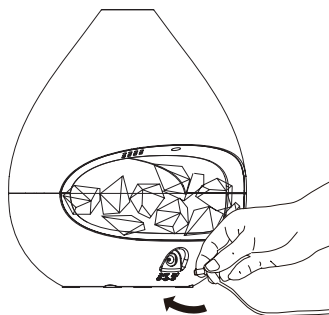
4. Нажмите на кнопку «Вкл/Выкл», чтобы включить ароматизатор. Нажмите на кнопку еще раз, чтобы выключить ароматизатор.

Примечание. Когда вода в резервуаре закончится, устройство подаст звуковой сигнал и прекратит работу ароматизатора. Чтобы продолжить работу ароматизатора, отключите устройство от сети, залейте воду в резервуар до отметки «МАХ» и включите устройство, нажав на кнопку «Вкл/Выкл».

5. Установите крышку резервуара для воды на резервуар и закройте крышкой лампы.

Примечание. Не снимайте крышки лампы и резервуара для воды вовремя работы устройства.

6. Подключите лампу к блоку питания.



7. Подключите блок питания к электросети. Прозвучит один звуковой сигнал.
8. Нажмите на кнопку «Свет», чтобы включить свет лампы. Выберите один из 5 уровней интенсивности света, повторными нажатиями на кнопку. Чем выше уровень интенсивности света, тем сильнее испаряется соль вокруг лампы. На шестое нажатие на кнопку «Свет» лампа выключится.
9. Если вы не будете использовать устройство долгое время, отсоедините лампу от электросети. Выливайте воду из резервуара только при отключении устройства от электросети.

Советы

Если температура в помещении, где установлен прибор, ниже 0 °С, вылейте воду из резервуара, чтобы замороженная вода не могла навредить устройству.

Не переносите и не двигайте соляную лампу-ароматизатор с водой во время работы во избежание распыливания воды.

Не подвергайте соляную лампу воздействию прямых солнечных лучей.

Рекомендуется устанавливать прибор на расстоянии 60 см от пола, в этом случае туман будет распыляться более равномерно. Очень важно установить прибор так, чтобы водяной туман не попадал на мебель, электроприборы, книги, а также стены. В зависимости от жесткости воды, туман может оставлять на вещах налет и разводы, что испортит их внешний вид.

Поскольку частицы водяного тумана получаются из воды механическим способом, в них содержится все, что содержалось в воде рабочего объема увлажнителя — соли жесткости и другие растворимые минеральные вещества, микроорганизмы и их споры и т.п. После испарения тумана все, что было растворено или взвешено в его водной составляющей, или становится сухим остатком и оседает на окружающих предметах, или осаждается на излучателе. Поэтому важно заливать в резервуар чистую воду с низким содержанием солей, не допускать цветения воды, а также регулярно промывать резервуар от органических и неорганических отложений. Не оставляйте воду в резервуаре надолго, если не будете долгое время использовать увлажнитель.

Не наносите неразбавленное эфирное масло прямо на кожу и не глотайте его. При попадании масла на кожу, смойте водой. Если вы проглотили масло, немедленно обратитесь за медицинской помощью. Следите за тем, чтобы масло не попало вам в глаза. В таком случае немедленно промойте глаза водой. Если раздражение не исчезнет, обратитесь к врачу.

Если вы почувствуете недомогание во время использования устройства, немедленно выключите его. Беременные женщины, пожилые люди, маленькие дети или люди с хроническими заболеваниями могут быть более чувствительны к запахам. Если они плохо себя чувствуют, немедленно прекратите использование масел.

Храните эфирное масло в темном прохладном месте с плотно закрытой крышкой и в недоступном для детей и домашних животных.

Соблюдайте условия срока годности эфирного масла, используйте масло в течение одного года после первого вскрытия (в течение полугода для цитрусовых).

Чистка и обслуживание

Перед началом очистки отключите лампу от сети электропитания.

Протирайте корпус влажной, а затем сухой тканью.

Не погружайте устройство в воду.

Не допускайте попадания воды на контакты, лампочку, соль.

Очищайте резервуар каждый раз, перед тем как залить воду. Для этого снимите крышки лампы и резервуара для воды, затем резервуар, потянув его вверх, и слейте остатки воды.

Проведите пальцем по дну резервуара для воды, если на пальце осталась слизь и налет, значит резервуар грязный. Для эффективного удаления отложений следует воспользоваться специальным средством для увлажнителей или 9% уксусом. Уксус можно заменить лимонной кислотой (2 столовые ложки на 1 литр воды). Залейте средство в резервуар, оставьте на 15 минут. Через 15 минут слейте раствор, удалите налет щеточкой с мягкой щетиной или мягкой тканью. При необходимости процедуру повторите.

Для чистки не используйте абразивные материалы, повреждающие поверхность увлажнителя.

Уход и хранение

Если соляная лампа-ароматизатор не используется в течение длительного времени, очистите и высушите все ее части. Храните устройство в сухом и прохладном месте, недоступном для детей. Для длительного хранения можно поместить устройство в коробку или пакет для защиты от пыли.

Во избежание рассыпания кристаллов соли при длительном хранении, поместите их в пакет.

Устранение неполадок

Устройство не включается, галогенная лампочка не горит

Возможная причина	Решение
Нет напряжения в сети	Проверьте наличие напряжения в сети
Перегорела галогенная лампочка	Замените галогенную лампочку

Из сопла идет туман с запахом

Возможная причина	Решение
Новый прибор	Откройте крышку увлажнителя и крышку резервуара для воды. Вытащите резервуар. Оставьте резервуар и корпус увлажнителя в течение 12 часов для проветривания
Вода в резервуаре несвежая	Налейте в резервуар чистую воду с низким содержанием солей
Запах эфирного масла	При добавлении эфирных масел туман исходит вместе с легким запахом добавленного эфирного масла
Запах эфирного масла	При добавлении эфирных масел туман исходит вместе с легким запахом добавленного эфирного масла. Это нормально и не является дефектом

Устройство издает необычные и громкие звуки

Возможная причина	Решение
Этот звук может получаться из-за резонанса, когда воды слишком мало	Налейте в резервуар чистую воду с низким содержанием солей до отметки «MAX»
Увлажнитель воздуха установлен на неровную поверхность	Установите увлажнитель на устойчивую горизонтальную поверхность на расстоянии 60 см от пола и не менее 10 см от края стола и других предметов
Соляная лампа-ароматизатор сломалась	Обратитесь в сервисный центр

Туман перестал выходить

Возможная причина	Решение
Отверстия воздухозаборника, расположенные на нижней части резервуара для воды, заблокированы	Освободите отверстия воздухозаборника. А также ежедневно протирайте поверхность, на которой стоит устройство

Небольшой выход тумана

Возможная причина	Решение
Образовались накипь и отложения	Очистите устройство от органических отложений, как написано в разделе «Чистка и обслуживание»
Вода грязная или хранилась слишком долго	Налейте в резервуар чистую воду с низким содержанием солей

Не работают кнопки управления

Возможная причина	Решение
Устройство не подключено к сети электропитания	Подключите устройство к сети электропитания
Вы нажимаете на кнопки мокрыми руками	Нажимайте на кнопки сухими руками
Устройство сломалось	Обратитесь в сервисный центр
Ошибка работы	Отключите устройство от сети на 5 минут, включите заново

Вокруг увлажнителя образуется белый налет

Возможная причина	Решение
Вы используете воду с высоким содержанием солей	Используйте фильтрованную воду с низким содержанием солей. Очистите устройство от органических отложений, как написано в разделе «Чистка и обслуживание»
В устройстве скопились грязь, налет, отложения	Очистите устройство от органических отложений, как написано в разделе «Чистка и обслуживание»

Туман выходит не только из сопла, а еще и из-под крышки лампы

Возможная причина	Решение
Вы плохо закрыли крышку лампы	Установите плотно крышку лампы на резервуар для воды

Если ваша ситуация не отображена выше, пишите нам на адрес info@kitfort.ru, приложив фотографии или видеофайлы, фиксирующие вашу проблему. Пришлите также фотографию наклейки с серийным номером, расположенную на дне или на задней части корпуса устройства.

По вопросам приобретения расходных материалов или аксессуаров пишите нам на info@kitfort.ru.

Технические характеристики

1. Блок питания:
 - вход: ~100–240 В, 50/60 Гц, ~0,5 А
 - выход: ~24 В, 0,75 А
2. Мощность: 20 Вт
3. Напряжение лампочки: ~24 В
4. Мощность лампочки: 10 Вт
5. Класс защиты от поражения электрическим током:
 - блока питания: II класс
 - соляной лампы-ароматизатора: III класс
6. Емкость резервуара: 150 мл
7. Уровень шума: ≤32 дБ
8. Интенсивность испарения: 10–25 мл/ч
9. Гималайская соль: ≈1 кг
10. Длина шнура: 1,5 м
11. Время работы с полным резервуаром: до 6 ч
12. Размер устройства: 187 × 175 × 218 мм
13. Размер упаковки: 193 × 180 × 287 мм
14. Вес нетто: 1,7 кг
15. Вес брутто: 2,3 кг

Срок службы: 2 года

Срок гарантии: 1 год

Товар сертифицирован



Производитель: Вансэн (Сямэнь) Интелидженнт Мэньюфакчуринг Ко., Лтд. 1/Ф Энд 2/Ф, Фосфэ Воркшап, №757, Тунфу Роуд, Тунъань Дистрикт, Сямэнь, Китай.

Импортер: ООО «Аэро-Трейд». 197022, г. Санкт-Петербург, Инструментальная ул., д. 3, лит. X, офис 1.

Страна происхождения: Китай.

Уполномоченная организация для принятия претензий на территории РФ: ООО «Аэро-Трейд». 197022, г. Санкт-Петербург, Инструментальная ул., д. 3, лит. X, офис 1.

Горячая линия производителя: 8-800-775-56-87 (пн-пт с 9:30 до 17:30 по московскому времени), info@kitfort.ru

Адреса сервисных центров вы можете узнать у оператора горячей линии или на сайте kitfort.ru

Требуется особая утилизация. Во избежание нанесения вреда окружающей среде необходимо отделить данный объект от обычных отходов и утилизировать его наиболее безопасным способом, например, сдать в специальные места по утилизации.

Месяц и год изготовления указаны на нижней стороне упаковочной коробки.

Производитель имеет право на внесение изменений в дизайн, комплектацию, а также в технические характеристики изделия в ходе совершенствования своей продукции без дополнительного уведомления об этих изменениях.

Условия гарантии

Засорение резервуара для воды органическими, солевыми или минеральными отложениями не является гарантийным случаем. Во избежание образования отложений требуется использовать воду с низким содержанием солей или регулярно проводить очистку, как это указано в главе «Чистка и обслуживание».

Механическое повреждение корпуса, аксессуаров или составных частей устройства не является гарантийным случаем.

Перегорание галогенной лампочки не является гарантийным случаем.

Меры предосторожности

Пожалуйста, внимательно прочтите инструкцию по эксплуатации. Обратите особое внимание на меры предосторожности. Всегда держите инструкцию под рукой.

1. Устройство предназначено для использования в бытовых условиях и может применяться в квартирах, загородных домах, гостиничных номерах, офисах и других подобных местах для непромышленной и некоммерческой эксплуатации.
2. Используйте устройство только по назначению и в соответствии с указаниями, изложенными в данном руководстве. Нецелевое использование устройства будет считаться нарушением условий надлежащей эксплуатации.
3. Перед подключением устройства к электрической розетке убедитесь, что параметры электропитания, указанные на нем, совпадают с параметрами используемого источника питания.
4. Для предотвращения поражения электрическим током не погружайте устройство в воду и другие жидкости.
5. Не переносите устройство, взявшись за шнур блока питания. Не тяните за шнур при отключении блока питания из розетки.
6. Не используйте гималайскую соль для приготовления пищи.
7. Не используйте устройство, если шнур питания, блок питания или другие части прибора повреждены. Во избежание поражения электрическим током не разбирайте устройство самостоятельно — для его ремонта обратитесь к квалифицированному специалисту. Помните, неправильная сборка устройства повышает опасность поражения электрическим током при эксплуатации.
8. Детям, людям с ограниченными физическими, сенсорными или умственными способностями, а также лицам, не обладающим достаточными знаниями и опытом, разрешается пользоваться прибором только под контролем лиц, ответственных за их безопасность, или после инструктажа по эксплуатации устройства. Не позволяйте детям играть с увлажнителем.
9. Не добавляйте горячую воду выше 40 °C в резервуар во избежание поломки.
10. Не пытайтесь вдохнуть туман, который выходит из сопла.
11. Контролируйте работу соляной лампы-ароматизатора, когда рядом находятся дети или домашние животные.

12. Не оставляйте работающий прибор без присмотра на долгое время. Выключите его и отключите от сети, если не используете прибор длительное время или перед проведением обслуживания.
13. Устанавливайте соляную лампу-ароматизатор только на устойчивую горизонтальную поверхность на расстоянии 60 см от пола и не менее 10 см от стены и края стола.
14. Не допускайте падения прибора и не подвергайте его ударам.
15. Храните устройство в недоступных детям местах.
16. Используйте только предлагаемые производителем аксессуары или комплектующие. Использование иных дополнительных принадлежностей может привести к поломке устройства или получению травм.
17. Не включайте ароматизатор, если в устройстве нет воды. Это может привести к повреждению устройства.
18. Если из корпуса устройства вытекает вода, прибором пользоваться нельзя.
19. При повреждении шнура питания его следует заменить специальным шнуром или комплектом, полученным у изготовителя или сервисной службы.
20. Не касайтесь галогенной лампочки голыми руками.
21. Храните гималайскую соль в сухом месте. При попадании воды и в помещении с большой влажностью она размягчится и примет непригодную для использования форму.

IM-1



Всегда что-то новенькое!

Kitfort — современный и креативный бренд, который предлагает покупателям не только качественные товары по выгодной цене, но и радует подарками, конкурсами и живым интерактивом! Тысячи пользователей следят за нашими обновлениями и розыгрышами в социальных сетях. Присоединяйтесь к нам и вы!

Приветствуем вас в нашей группе «ВКонтакте»! Каждую неделю мы разыгрываем там десятки призов бытовой техники Kitfort. Участвуйте в морских боях, лотереях, творческих конкурсах и делайте репосты. Адрес группы: vk.com/kitfort

Если вы любите смотреть видео, введите в поиске YouTube: «Kitfort Show» и наслаждайтесь веселыми скетчами на нашем канале. В каждом новом выпуске мы разыгрываем самые популярные товары и новинки компании за комментарии от подписчиков. А содержание видеороликов заставит вас от души посмеяться и стать нашим другом и ценителем того, что мы делаем.

Подписывайтесь и будьте в деле вместе с Kitfort!

info@kitfort.ru

8-800-775-56-87