

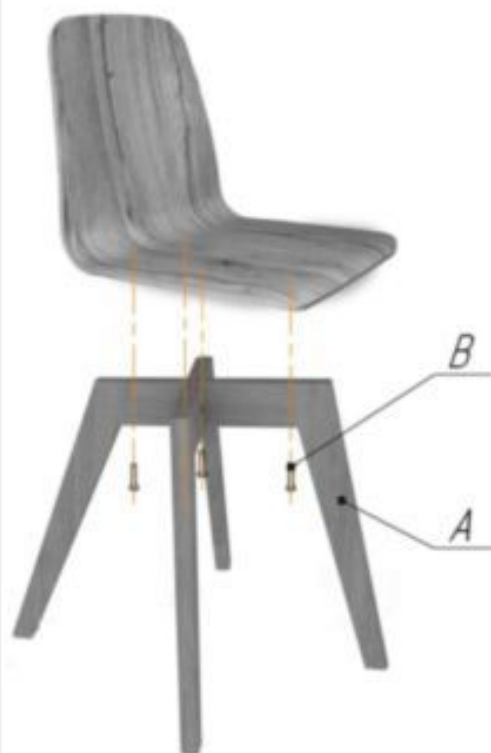


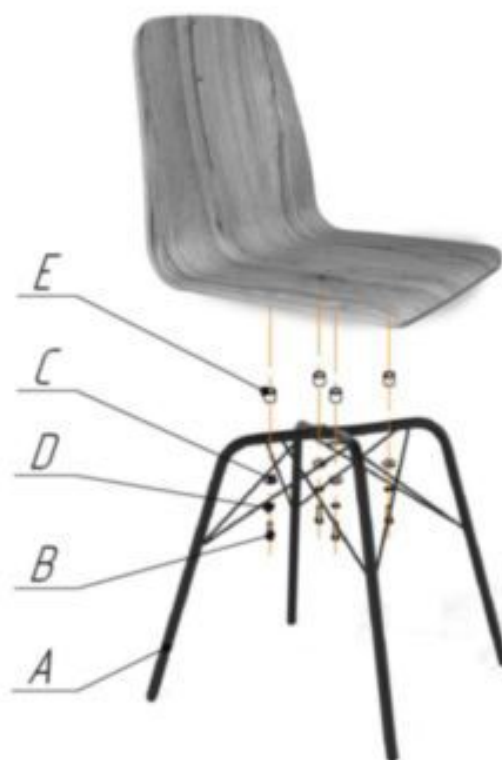
Исполнение 1

Ax1 шт.	Bx4 шт.
 SHT-S73	 M6x35



Исполнение 2

Ax1 шт.	Bx4 шт.	Cx4 шт.	Dx4 шт.	Ex4 шт.
 SHT-S62	 M6x30	 φ6 (увеличенная)	 φ6 (зубчатая)	 φ16 h=16



ВНИМАНИЕ!

1. Эксплуатация стула возможна после установки и затяжки всего крепежа.
2. При креплении сиденья к каркасу, спинка сиденья должна быть отклонена назад

Максимальная статическая нагрузка на стул - 260 кг

Sheffilton

Удобная мебель. Всегда.

СИДЕНЬЕ SHT-ST10-1

Размеры места крепления
к каркасу

