


ИСПОЛНЕНИЕ 1

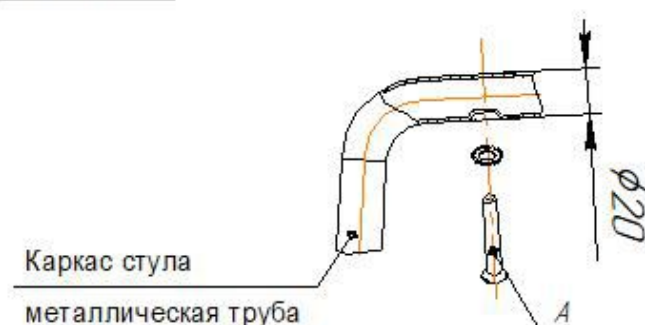
Общий вид сидения

| | | | |
|---|---|---|-----------------------------------|
| Ах4 шт. | | Ах4 шт. | |
|  | Для сборки стула, с толщиной каркаса в месте крепления 20 мм. |  | Для сборки стула с S65 и S65-1 |
| M6x30 | | M6x40 | |



При установке сидения на каркас в исполнении 1 использовать винт M6x30.


Вариант 1



Вариант 2



ИСПОЛНЕНИЕ 2

| | |
|---|--|
| Ах4 шт. | |
|  | Для сборки стула, с толщиной каркаса в месте крепления 3 мм. |
| M6x16 | |

При установке сидения на каркас в исполнении 2 использовать болт M6x16.

Вариант 1



Вариант 2



ВНИМАНИЕ!

- * эксплуатация изделия возможна после установки и затяжки всего крепежа;
- * периодически (не реже 1 раза в месяц) производить подтяжку всех резьбовых соединений (винты, шурупы, стяжки и т.д.).

Sheffilton

Удобная мебель. Всегда.

СИДЕНИЕ SHT-ST37

