


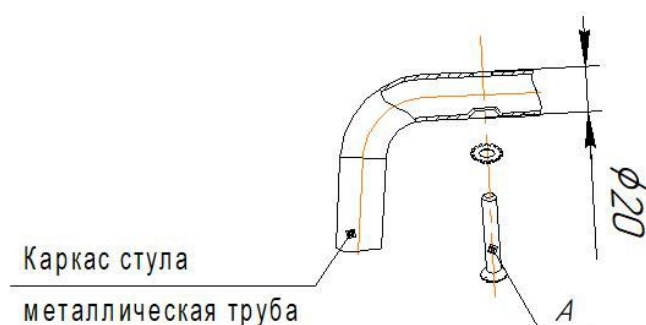
### ИСПОЛНЕНИЕ 1

Общий вид сидения

|   |   |
|---|---|
| <b>Ах4 шт.</b>  |   |
|  | Для сборки стула,<br>с толщиной каркаса<br>в месте крепления 20 мм. |
| <b>M6x30</b>  |   |

При установке сидения на каркас в исполнении 1 использовать винт M6x30.


#### Вариант 1



#### Вариант 2



### ИСПОЛНЕНИЕ 2

|   |  |
|---|--|
| <b>Ах4 шт.</b>  |  |
|  | Для сборки стула,<br>с толщиной каркаса<br>в месте крепления 3 мм. |
| <b>M6x16</b>  |  |

При установке сидения на каркас в исполнении 2 использовать болт M6x16.

#### Вариант 1



#### Вариант 2



### ВНИМАНИЕ!

- \* эксплуатация изделия возможна после установки и затяжки всего крепежа;
- \* периодически (не реже 1 раза в месяц) производить подтяжку всех резьбовых соединений (винты, шурупы, стяжки и т.д.).

# Sheffilton

Удобная мебель. Всегда.

## СИДЕНИЕ SHT-ST38

