


### ИСПОЛНЕНИЕ 1

Общий вид сидения

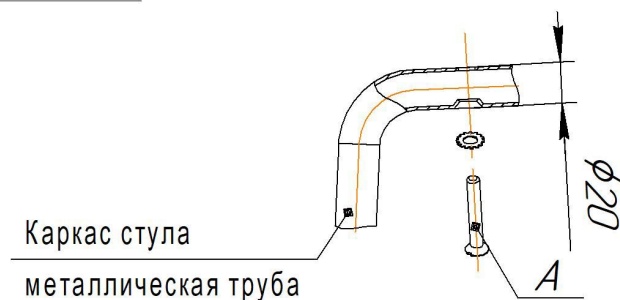
|   |   |
|---|---|
| <b>Ax4 шт.</b>  |   |
|  | Для сборки стула,<br>с толщиной каркаса<br>в месте крепления 20 мм. |
| <b>M6x40</b>  |   |

При установке сидения на каркас в исполнении 1 использовать винт M6x40.




#### Вариант 1

#### Вариант 2



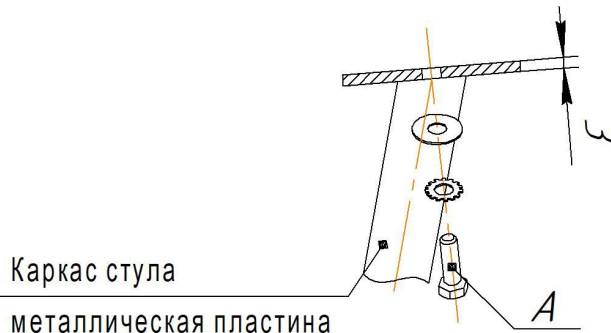
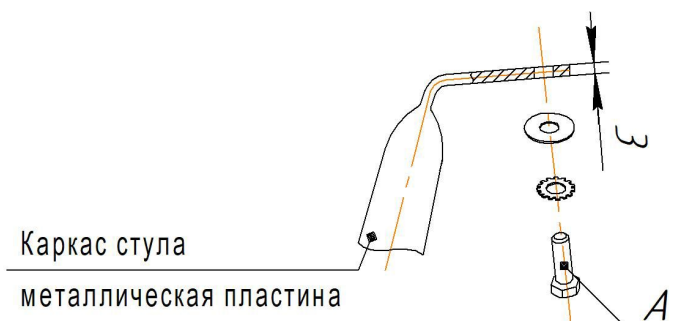
### ИСПОЛНЕНИЕ 2

|   |  |
|---|--|
| <b>Ax8 шт.</b>  |  |
|  | Для сборки стула,<br>с толщиной каркаса<br>в месте крепления 3 мм. |
| <b>M6x25</b>  |  |

При установке сидения на каркас в исполнении 2 использовать болт M6x25.

#### Вариант 1

#### Вариант 2



### ВНИМАНИЕ!

- \* эксплуатация изделия возможна после установки и затяжки всего крепежа;
- \* периодически (не реже 1 раза в месяц) производить подтяжку всех резьбовых соединений (винты, шурупы, стяжки и т.д.).

# Sheffilton

Удобная мебель. Всегда.

## СИДЕНИЕ МЯГКОЕ SHT-ST33

