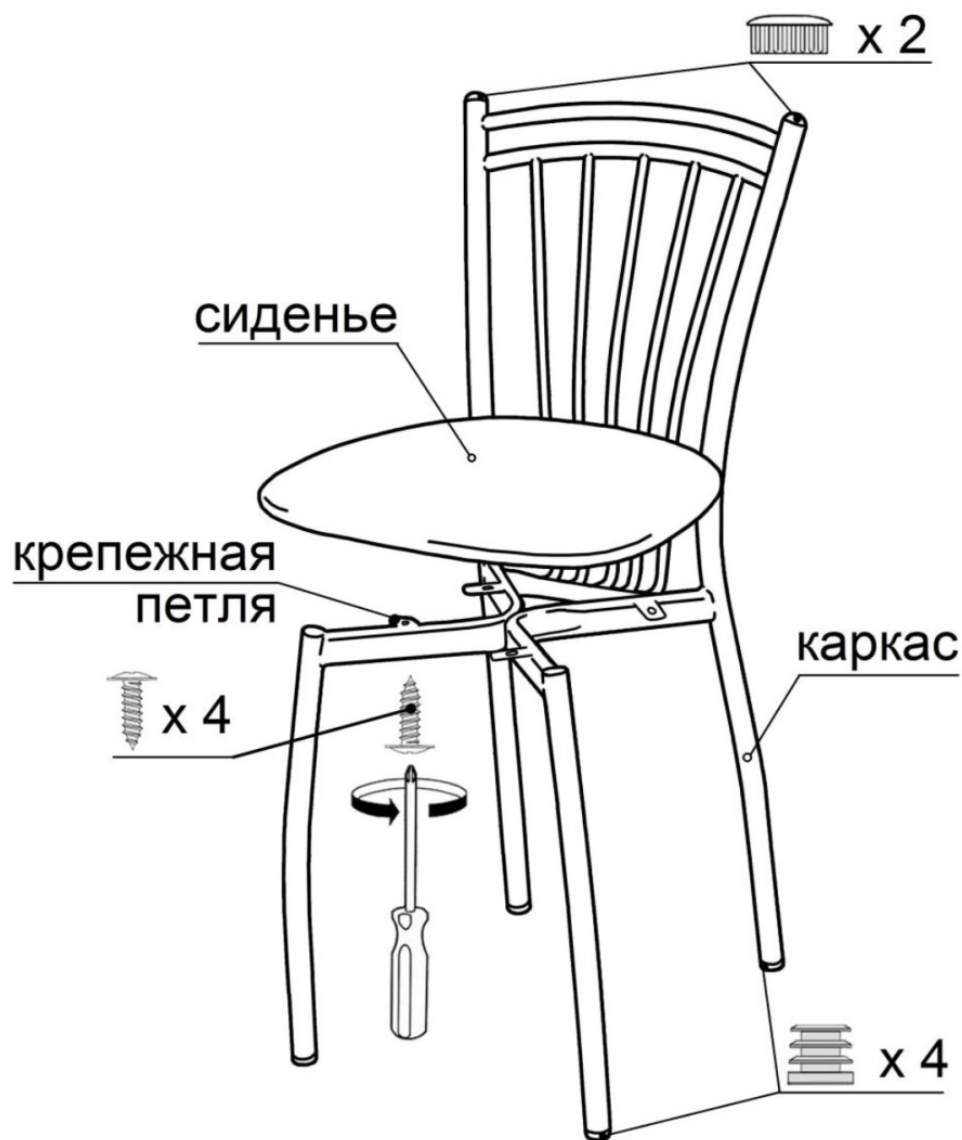


Схема сборки

«КАМЕЛИЯ» Артикул: СРП 098



ИНСТРУКЦИЯ ПО СБОРКЕ СТУЛА.

1. Сборка производится на чистой гладкой плоскости стола.
2. На перевернутое Сиденье установить Каркаса стула.
3. Выровнять Каркас относительно Сиденья, соблюдая симметрию.





Крепежные петли должны плотно прилегать к сиденью. При необходимости прижать крепежные петли к сиденью используя молоток.

4. Закрепить сиденье 4-мя саморезами с помощью крестовой отвертки через крепежные петли на каркасе стула.

Примечание: При сборке табурета важно чрезмерно не перекручивать саморезы при креплении сиденья. При работе шуруповертом, рекомендуемое усилие не более 4 (для мягких сидений) и усилие не более 2 (для МДФ-сидений).

Избегать чрезмерного перекручивания самореза в крайней нижней точке.

Комплектация:

№	Вид	Наименование	Кол-во
1	--	Каркас	1 шт.
2		Сиденье	1 шт.
3*		Заглушка на ножку (*установлена Изготовителем)	4 шт.
4*		Заглушка на спинку (*установлена Изготовителем)	2 шт.
5		Саморез 4,2*16	4 шт.

Примечание: Используемый инструмент "Крестовая отвертка" не входит в комплект фурнитуры

ВАЖНО. Предприятие-изготовитель оставляет за собой право без предварительного уведомления Покупателя вносить изменения в конструкцию, комплектацию или технологию изготовления изделия с целью улучшения его качества.