

УДК 372.3/4
ББК 74.902
Ж86

Серия «Учимся с Олесей Жуковой»

Художники: *Е. Беляева, Н. Дробот, С. Емельянова, А. Кузнецова, О. Наумова, О. Серебрякова*

В книге использованы иллюстрации из фотобанка SHUTTERSTOCK: ©Ana Vasileva/shutterstock, ©arbit/shutterstock, ©art_of_sun/shutterstock, ©Astaru/shutterstock, ©ayelet-keshet/shutterstock, ©Bannykh Alexey Vladimirovich/shutterstock, ©Blablo101/shutterstock, ©brux/shutterstock, ©Caupona/shutterstock, ©Colorlife/shutterstock, ©Davor Ratkovic/shutterstock, ©ecco/shutterstock, ©Eugenia Cherubini/shutterstock, ©Flame of life/shutterstock, ©Givaga/shutterstock, ©GraphicsRF/shutterstock, ©Igor Zakowski/shutterstock, ©infini/shutterstock, ©IrynMerry/shutterstock, ©Jiripravda/shutterstock, ©John T Takai/shutterstock, ©Jut/shutterstock, ©Katrina.Happy/shutterstock, ©Klara Viskova/shutterstock, ©Ksusha Dusmikeeva/shutterstock, ©lalan/shutterstock, /shutterstock, ©Leks052/shutterstock, ©Lilu330/shutterstock, ©Lorelyn Medina/shutterstock, ©Lyudmyla Kharlamova/shutterstock, ©Maryna Rudzko/shutterstock, ©Matthew Cole/shutterstock, ©Nataleana/shutterstock, ©Nath Srikhajon/shutterstock, ©Nikiteev_Konstantin/shutterstock, ©Nuarevik/shutterstock, ©Olga_draw/shutterstock, ©Pagina/shutterstock, ©pichayasri/shutterstock, ©Pitika/shutterstock, ©Reshetnyova Oxan/shutterstock, ©Roman Dick/shutterstock, ©Rosa Puchalt/shutterstock, ©sababa66/shutterstock, ©solgas/shutterstock, ©soosh/shutterstock, ©stockshoppe/shutterstock, ©Virinaflora/shutterstock, ©Yayayoyo/shutterstock, ©Yurkina Alexandra/shutterstock.

Жукова, Олеся Станиславовна

Ж86 Альбом по развитию речи к азбуке с крупными буквами / О. С. Жукова. — Москва: Издательство АСТ, 2020. — 64 с.: ил. — (Учимся с Олесей Жуковой).

ISBN 978-5-17-114842-3

Эта книга является практическим дополнением к известной книге Олеси Жуковой «Азбука для малышей с крупными буквами» и предназначена для занятий с детьми раннего возраста. Крупные буквы, яркие картинки, короткие рассказы и увлекательные задания превратят обучение в занимательную игру, во время которой ваш малыш пополнит словарный запас, ознакомится с новыми понятиями, разовьет речь, мышление и воображение.

Для дошкольного возраста.

© О. Жукова, 2020
© Е. Беляева, иллюстрации, 2020
© Н. Дробот, иллюстрации, 2011
© С. Емельянова, иллюстрации, 2011
© А. Кузнецова, иллюстрации, 2016
© О. Наумова, иллюстрации, 2016
© О. Серебрякова, иллюстрации, 2010
© ООО «Издательство АСТ», 2020



ISBN 978-5-17-114842-3

Уважаемые родители и педагоги!

Книга, которую вы держите в руках, является практическим дополнением к «Азбуке для малышей с крупными буквами» и предназначена для занятий с детьми раннего возраста.

В основу книги легли материалы, наработанные автором в повседневной профессиональной деятельности, в ежедневном общении с детьми. Выполняя простые и понятные задания, ваш малыш пополнит словарный запас, ознакомится с новыми понятиями, разовьет речь, мышление и воображение, а главное – получит удовольствие от занятий.

Правила работы с книгой

1. Прочитайте малышу задание, убедитесь в том, что он понял его суть. Затем предоставьте возможность самостоятельно справиться с задачей. Если ребенок затрудняется с ответом, помогите ему: объясните, в чем заключается его ошибка, задайте наводящие вопросы.

2. Обращайте внимание малыша на новые слова и незнакомые понятия, объясняйте их значение наглядными примерами.

3. Поощряйте инициативу маленького ученика. Во время занятий вовлекайте его в диалог, создавайте ситуации, в которых он мог бы проявить свои умения и знания.

4. Чтобы удержать внимание ребенка на выполнении задания, разговаривайте с ним, обсуждайте все, что вы делаете, создайте живую атмосферу игры. Интонационно окрашивайте свою речь, однако не сюсюкайте – не копируйте произношение малыша. Ваша речь, должна служить для ребенка образцом. Произносите слова и фразы четко и неторопливо.

5. Внимание маленького ребенка не очень устойчиво, ему трудно подолгу сосредоточиваться на заданиях. Чтобы малыш занимался с удовольствием, не утомляйте его – занимайтесь не более 15–20 минут в день.


6. Не приступайте к занятиям, когда ребенок устал или, напротив, слишком возбужден, дождитесь более подходящего момента. Не ругайте малыша за промахи и обязательно хвалите даже за незначительные, на ваш взгляд, успехи.

7. Работа по развитию речи не должна ограничиваться занятиями с книгой. Ежедневно в игре, в быту и на прогулках знакомьте ребенка с новыми словами и понятиями, приучайте говорить грамотно и четко выражать свои мысли.

Успехов вам и вашему малышу!



☺ Назови членов семьи.



☺ Измени слова по аналогии (скажи ласково).

МАМА – МАМОЧКА

ПАПА – ...

СЕСТРА – ...

БРАТ – ...

ДЕДУШКА – ...

БАБУШКА – ...



☺ Расскажи, как зовут твоих близких (маму, папу, бабушку, дедушку, брата или сестру).
Какое любимое занятие у каждого из них? Кто в семье старше всех, кто моложе всех?



**Папа сажает
дерево.**



Мама готовит обед.



Бабушка вяжет шарф.



Аня собирает цветы.



Дедушка читает.



Вова спит.



☺ Составь словосочетания со словами «мой», «моя», «моё», «мои». Придумай свои примеры.

МОЙ



Папа




Дедушка

МОЯ



Мама




Бабушка

МОЁ




Ведёрко



Полотенце

МОИ



Карандаши



Игрушки