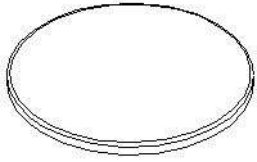
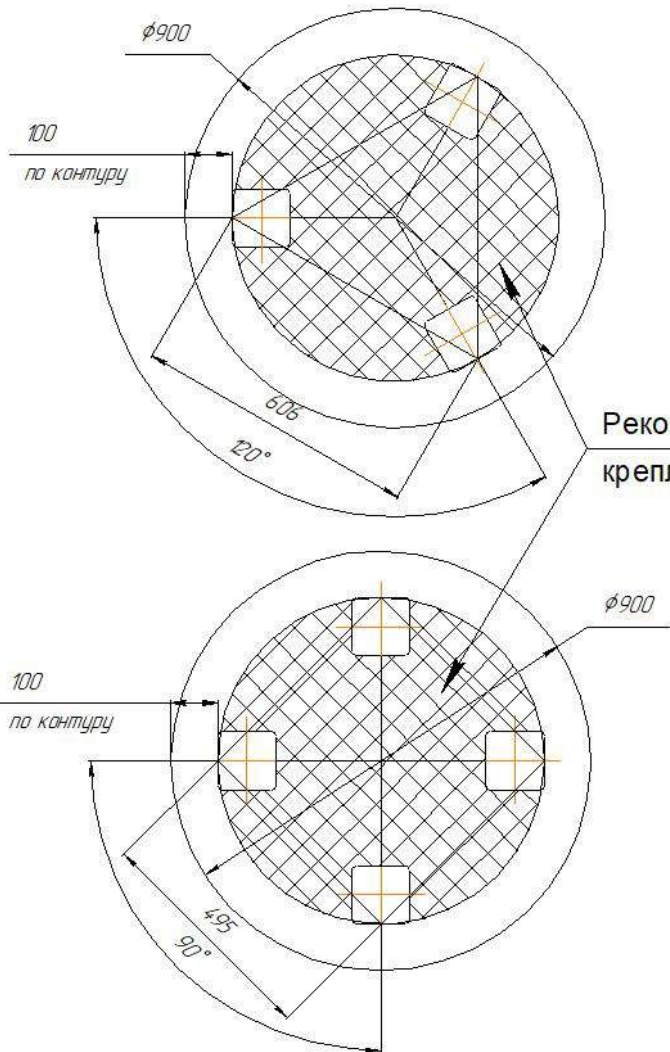


!!! КРЕПЕЖ НЕ ВХОДИТ В КОМПЛЕКТ. ПРИОБРЕТАЕТСЯ САМОСТОЯТЕЛЬНО

Общий вид изделия



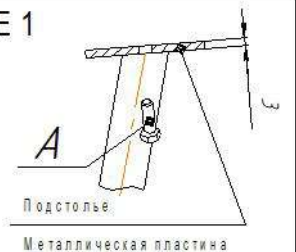
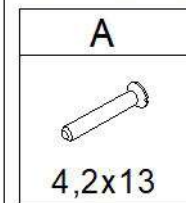
Толщина столешницы 12 мм.



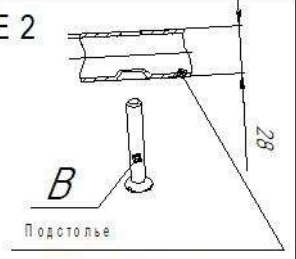
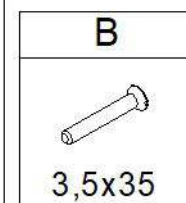
Рекомендуемая зона
крепления одиночных опор

Варианты креплений к подстолям
ТМ Sheffilton

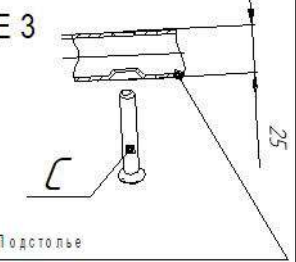
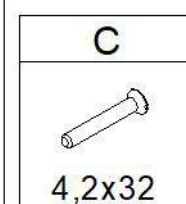
ИСПОЛНЕНИЕ 1



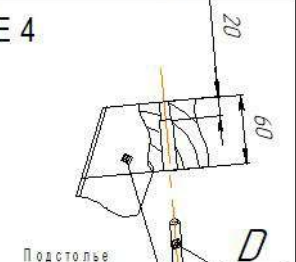
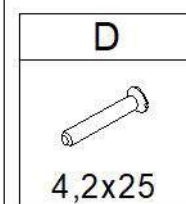
ИСПОЛНЕНИЕ 2



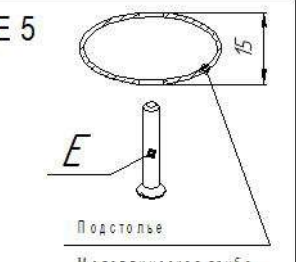
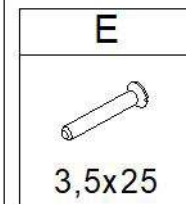
ИСПОЛНЕНИЕ 3



ИСПОЛНЕНИЕ 4



ИСПОЛНЕНИЕ 5



- 1) Произвести разметку отверстий в соответствии с расположением отверстий в подстолье. (см. Инструкцию по сборке подстолев.)
- 2) Произвести предварительное сверление отверстий в столешнице согласно схемы сборки на подстолье: D 3,5 для саморезов 4,2 и D 2,5 для саморезов 3,5
- 3) Установить подстолье.

**Максимальная распределенная статическая нагрузка
на столешницу - 50 кг**