

RAYLAB

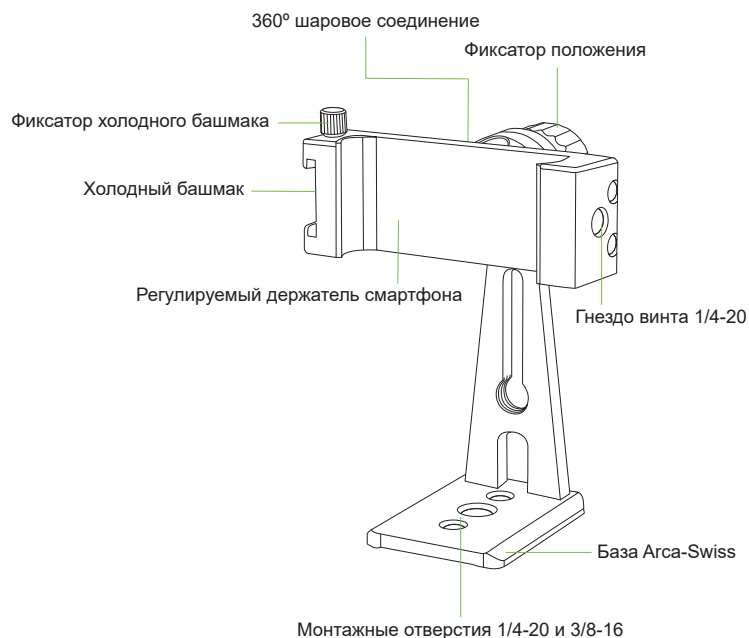
ИНСТРУКЦИЯ ПО ЭКСПЛУАТАЦИИ

Держатель для смартфона Raylab RL-ST04B

Благодарим Вас за приобретение и использование оборудования Raylab. Прежде чем начать эксплуатацию изделия, пожалуйста, внимательно ознакомьтесь с инструкциями по эксплуатации и следуйте им. Это позволит Вам лучше узнать продукт и увеличить срок его службы. Сохраните инструкцию на случай, если она понадобится в будущем.

Raylab RL-ST04B — профессиональный держатель для смартфонов для фото и видео съемки. Основание под быстросъемную площадку Arca-Swiss и монтажные отверстия 1/4"-20 и 3/8"-16 позволяют с легкостью закрепить его на штативе или моноподе. Для установки небольшого осветителя, микрофона или небольшой вспышки в конструкции предусмотрен холодный башмак с фиксатором. Даже при повороте конструкции дополнительное оборудование будет надежно закреплено.

Внешний вид и органы управления

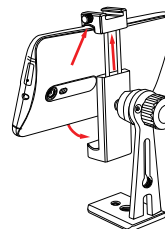


Производитель оставляет за собой право на внесение изменений в конструкцию, дизайн и комплектацию товара без предварительного уведомления.

Технические характеристики

Модель: RL-ST04S
Ширина держателя: 60-95 мм
Крепление: 1/4"-20, 3/8"
Материал: сплав авиационного алюминия
Размер: 35x35x26 мм
Вес: 130 гр

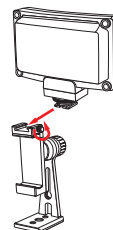
Использование оборудования



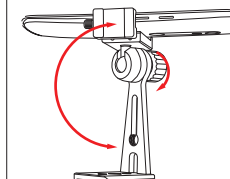
Вставьте смартфон боковой стороной в держатель. Потяните телефон вверх, чтобы пружина расширилась, и установите телефон в нижний паз держателя.



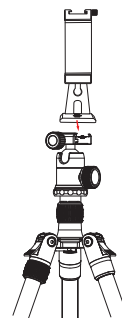
Встроенный шаровой шарнир позволяет повернуть держатель на 360°.



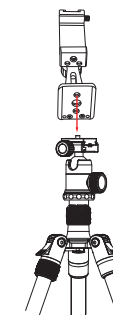
На холодный башмак можно установить микрофон, лампу или небольшую вспышку.



Установите и зафиксируйте нужное положение.



Основание держателя совместимо с быстросъемной площадкой типа Arca-Swiss.



Адаптер основания имеет посадочные гнезда 1/4"-20 и 3/8"-16 для крепления к штативам, быстросъемным пластинам и моноподам.

Важно

Перед установкой держателя на штатив или монопод смартфон необходимо вынуть. Не оставляйте смартфон в держателе при перевозке или хранении. Не подвергайте воздействию экстремальных температур (более 80° и менее -40°). Не погружайте прибор в воду и не оставляйте под дождем. Для очистки изделия пользуйтесь мягкой тканью. Любые абразивные средства могут привести к повреждению покрытия. Не используйте для моделей телефонов, ширина которых вне пределов 60-95 мм, это может привести к падению или повреждению телефона.

Гарантийные обязательства

Гарантийный срок эксплуатации товаров — 12 месяцев со дня продажи. В течение гарантийного срока покупатель имеет право на бесплатный ремонт или замену товара (на усмотрение продавца). Для этого необходимо обратиться в магазин, где товар был приобретен или в авторизованный центр Raylab. Бракованные или замененные части товара покупателю не возвращаются. Если покупатель эксплуатировал товар с нарушениями или не по назначению, то случай может быть отнесен к негарантийным. В этом случае ремонт осуществляется за счет покупателя. Обмен неисправного товара осуществляется в соответствии с правилами обмена промышленных товаров, купленных в торговой сети.