

Занятие 1



Времена года. Осень

- Раскрась оранжевым карандашом кружки, обозначающие осенние месяцы.

январь февраль март

апрель май июнь

июль август сентябрь

октябрь ноябрь декабрь

Живая природа

- человек
- звери
- птицы
- рыбы
- насекомые
- растения



В какое время года...

- ...бывает сенокос?
- ...собирают урожай?
- ...бывает листопад?
- ...у животных линька?
- ...птицы улетают на юг?
- ...желтеют листья?



Больше, меньше, столько же


- Каких грибочков больше? Сделай так, чтобы их стало поровну.



- Пропиши прямые линии.



- Скопируй.





Грибы

- Раскрась розовым карандашом кружки рядом с грибами.



помидор



лисички



опята



огурец



подосиновик



арбуз



мухомор

Один — много

- Чего на картинке много, а что — одно?



Цыплёнок — цыплята, много цыплят.

Липа — липы, много лип.

Кенгуру — кенгуру, много кенгуру.

Помидор — помидоры, много помидоров.

Длинный — короткий

- Обведи самую длинную верёвочку зелёным карандашом, а самую короткую — жёлтым.



- Обведи линии.



- Поставь в маленькую вазочку много ромашек, а в большую вазу — одну.

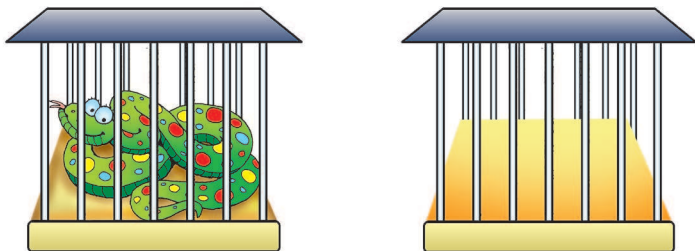




Число 0

0


- Расскажи, что изменилось. Запиши пример.



--	--	--	--

Неживая природа

- небо
- солнце
- воздух
- ветер
- вода
- камни



- Раскрась кружки под картинками, на которых нарисованы съедобные грибы.

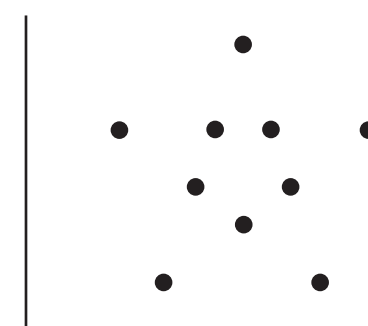
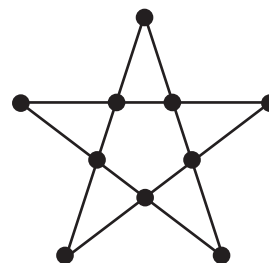


- Скажи коротко.
Мелкий дождь — (дождик).
Капля дождя — (дождинка).
- Скажи наоборот.
Грязь — (чистота). Восход — (закат).
Жара — (холод). День — (ночь).

- Пропиши.

<p>~ ~ ~ ~ ~</p> <p>√ √ √ √ √</p> <p>∩ ∩ ∩ ∩ ∩</p> <p>0 0 0 0 0</p>	
---	--

- Скопируй.



Занятие 4



Дни недели

- Раскрась зелёным карандашом кружки, обозначающие дни недели.

понедельник февраль март

среда пятница июнь

вторник август четверг

воскресенье суббота декабрь

Зерновые культуры

- Раскрась зелёным карандашом кружки рядом с зерновыми культурами.

ячмень овёс рожь

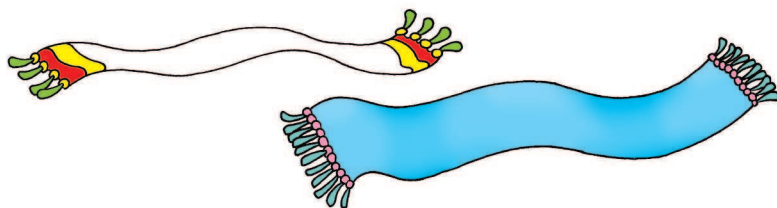


капуста

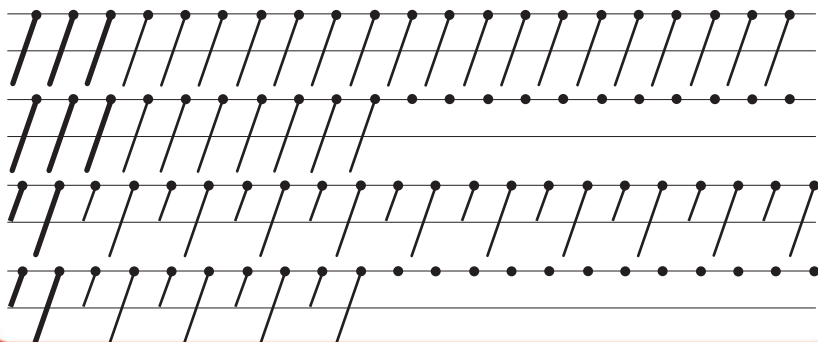
картофель

Широкий — узкий

- На широком шарфике нарисуй снежинки, а узкий шарфик раскрась в голубой цвет.



- Обведи линии.



- Раскрась кружки рядом с зерновыми культурами, из которых делают муку для хлеба.



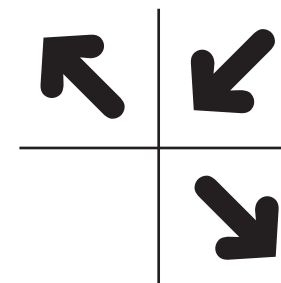
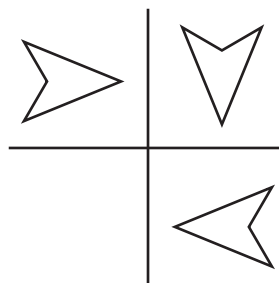
пшеница

рис

ячмень

овёс

- Найди закономерность и дорисуй четвертую фигуру.








Число 1

1

- Каких предметов по одному? Найди и обведи. Что лишнее?



- Составь рассказ по картинкам.



утро



день



вечер



ночь

- Раскрась все единицы оранжевым карандашом.

1 2 1 3 1 3 1

Раньше — позже

- Что было раньше?



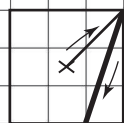
- Пропиши.

///

///

///

///



- Раскрась круги так, чтобы маленький был между синим и красным, а красный оказался рядом с зелёным.

