

**И. А. ШИШКОВА
М. Е. ВЕРБОВСКАЯ**

**ПОД РЕДАКЦИЕЙ
Н. А. БОНК**

АНГЛИЙСКИЙ **для младших** **ШКОЛЬНИКОВ**

РАБОЧАЯ ТЕТРАДЬ



#эксмодетство
Москва
2022

УДК 373.3:811.111
ББК 74.268.1Англ
Ш65

Во внутреннем оформлении на стр. 3, 6, 7, 13, 35, 62, 114 использованы иллюстрации:
Kid_Games_Catalog, artnLera, KOZYR DMYTRO, Valentina Vectors, Klara Viskova,
Larysa Lunkina/ Shutterstock.com
Используется по лицензии от Shutterstock.com

В коллаже на обложке использованы иллюстрации:
Faenkova Elena/ Shutterstock.com
Используется по лицензии от Shutterstock.com

Иллюстрации *М. Чемеркиной*
Дизайн переплета *Н. Кривошта*

Шишкова, Ирина Алексеевна.
Ш65 Английский для младших школьников. Рабочая тетрадь. Часть 1 /
И. А. Шишкова, М. Е. Вербовская. — Москва : Эксмо, 2022. — 128 с. :
ил. — (Английский детям с Ириной Шишковой).

ISBN 978-5-04-121323-7

Преподаватели и репетиторы, которые помогают младшим школьникам осваивать английский язык, высоко ценят комплект «Английский для младших школьников». Рабочая тетрадь содержит множество веселых заданий, с которыми легко будет научиться читать и писать по-английски, освоить английские буквы и знаки транскрипции, повторить слова, с которыми учащийся познакомился в книге. По какому бы учебнику ребенок ни занимался в школе, «Английский для младших школьников» поможет ему уверенно освоить основы английского языка, заложив надежную базу для совершенствования в нем. «Английский для младших школьников» подойдет для занятий с преподавателями, репетиторами и родителями.


УДК 373.3:811.111
ББК 74.268.1Англ

ISBN 978-5-04-121323-7


© Шишкова И.А., текст, 2022
© Вербовская М.Е., наследники, текст, 2022
© Чемеркина М. И., иллюстрации, 2022
© ООО «Издательство «Эксмо», 2022

Урок 1

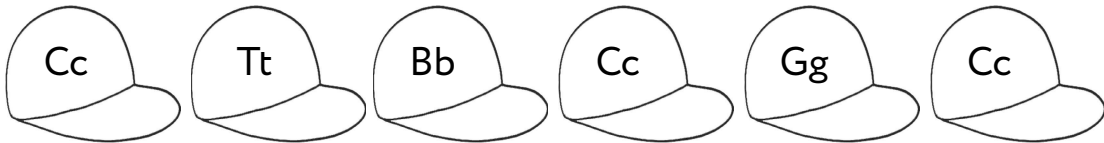
1 Раскрась красным яблоки с буквой **Aa**.




Раскрась зелёным бабочек с буквой **Bb**.



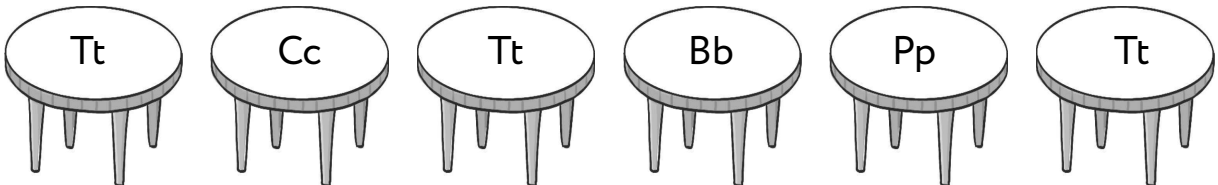
Раскрась синим кепки с буквой **Cc**.




Раскрась розовым поросят с буквой **Pp**.



Раскрась жёлтым столы с буквой **Tt**.



Раскрась серым гусей с буквой **Gg**.



2 Обведи буквы.

Aa Aa Aa Aa Aa Aa

Bb Bb Bb Bb Bb Bb



Cc Cc Cc Cc Cc Cc



Pp Pp Pp Pp Pp Pp

Tt Tt Tt Tt Tt Tt

Gg Gg Gg Gg Gg Gg

3 Обведи и прочитай слова. Раскрась картинки.





④ Обведи слова и допиши строчки до конца.

a cat

a bat

a cap

a bag

⑤ Вместо чёточки напиши пропущенную букву и прочитай слова.

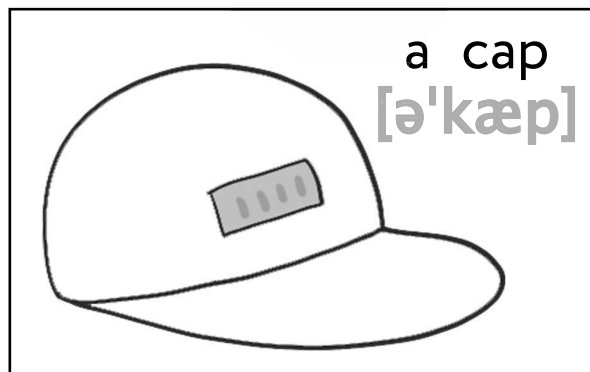
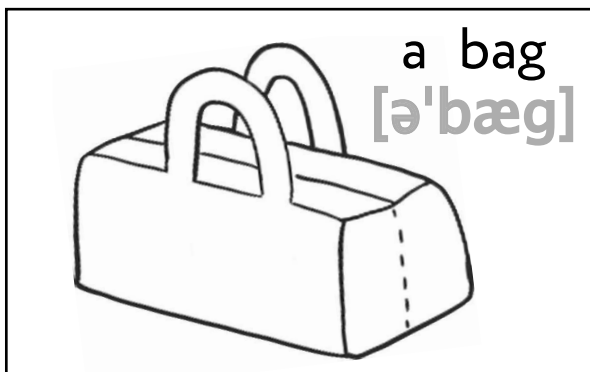


c _ p

b _ g



c _ t

b _ t

6 Прочитай слова и обведи их транскрипцию.
Раскрась картинки.

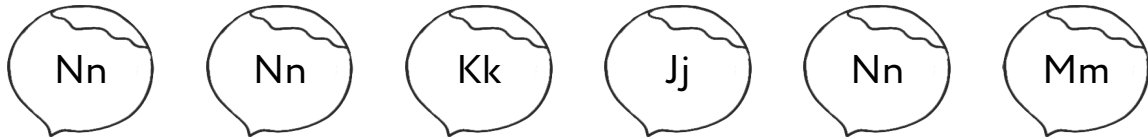


7 Найди, где спрятались кот и летучая мышь. Назови эти предметы. Раскрась картинки.

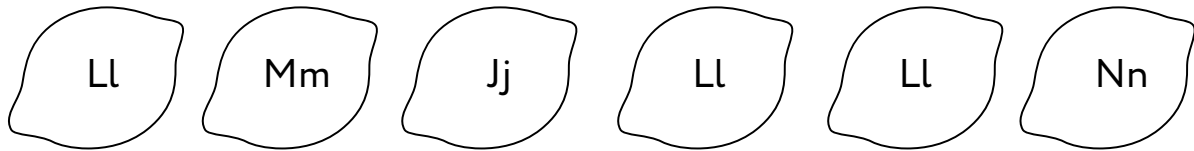


Урок 2

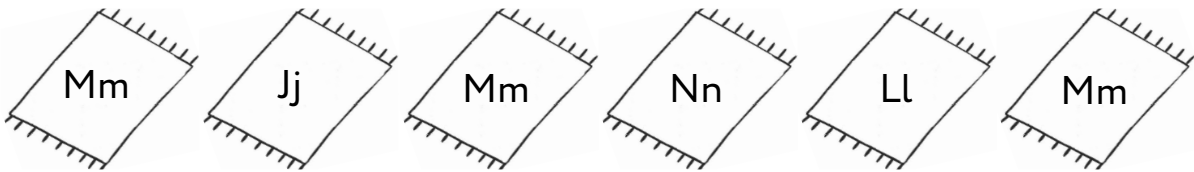
1 Раскрась коричневым орехи с буквой **Nn**.




Раскрась жёлтым лимоны с буквой **Ll**.



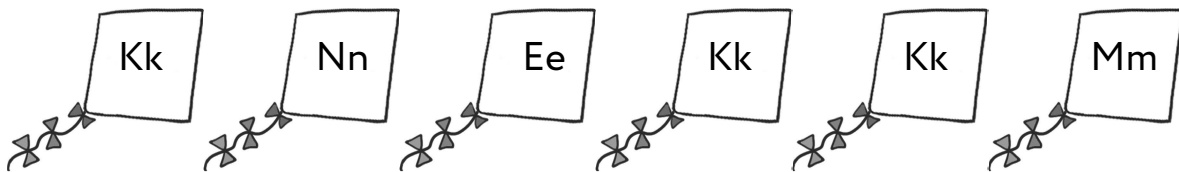
Раскрась зелёным коврики с буквой **Mm**.




Раскрась оранжевым сок с буквой **Jj**.



Раскрась красным воздушных змеев с буквой **Kk**.



Раскрась розовым слонят с буквой **Ee**.



2 Обведи буквы.

Nn Nn Nn Nn Nn Nn

Kk Kk Kk Kk Kk Kk



Ll Ll Ll Ll Ll Ll

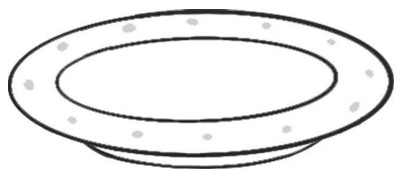
Mm Mm Mm Mm Mm

Jj Jj Jj Jj Jj Jj Jj


Ee Ee Ee Ee Ee Ee

3 Обведи и прочитай слова. Раскрась картинки.





a plate



a cake

④ Обведи слова и допиши строчки до конца.

Jane

Kate

a plate

a cake

make

take

⑤ Вместо чёрточки напиши пропущенную букву и прочитай слова.

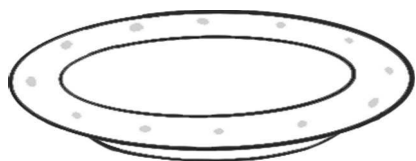
c _ ke

pl _ te


K _ te

J _ ne

6 Раскрась картинки. Подбери транскрипцию к словам. Вот так:



a plate — [ə'keɪk]
[ə'pleɪt]



a cake [keɪt]
[ə'keɪk]



Jane [dʒeɪn]
[ə'pleɪt]



Kate [keɪt]
[ə'keɪk]

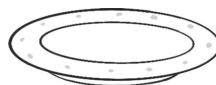
7 В этих словах пропущена первая буква. Допиши её, прочитай слова и раскрась картинки.




__ ane



__ ate

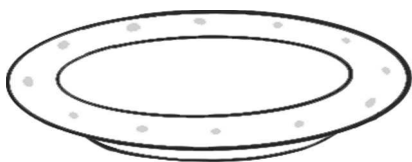


__ late




__ ake


8 Найди на картинках слова со звуком [æ]. Раскрась только эти картинки.



[æ]



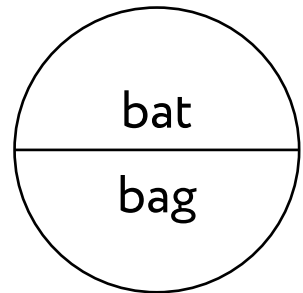
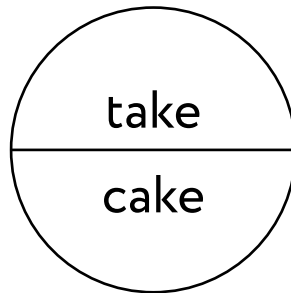
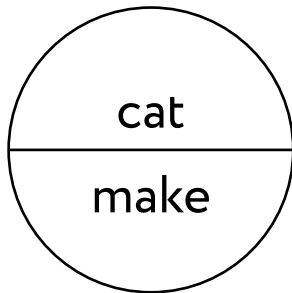
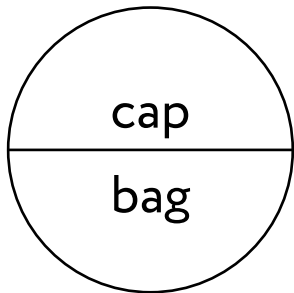
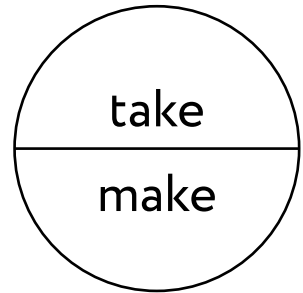
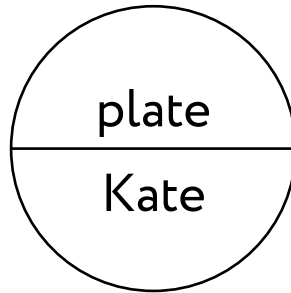
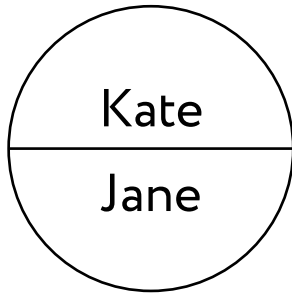
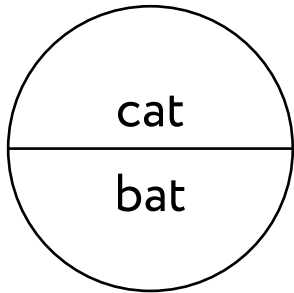
9 А теперь найди на картинках слова со звуком [ei] и раскрась их.



[ei]



10 Прочитай слова в кружках. Раскрась только те кружки, слова в которых рифмуются.




11 Назови тех, кто исчез со второй картинки.



Урок 3

1 Раскрась серым кроликов с буквой Rr.




Раскрась зелёным флаги с буквой Ff.



Раскрась жёлтым шляпы с буквой Hh.






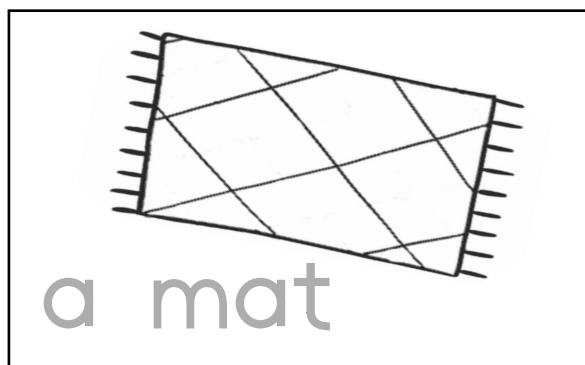



Раскрась красным барабаны с буквой Dd.



2 Обведи буквы.



3 Обведи и прочитай слова. Раскрась картинки.



4 Обведи слова и допиши строчки до конца.

a rat

a flag

a hat

a table

a lake

a mat

a lamp

bad

fat

5 Вместо чёрточки напиши пропущенную букву и прочитай слова.

r _ t

fl _ g

h _ t

t _ ble

l _ ke


m _ t

l _ mp


6 Прочитай слова и обведи их транскрипцию.
Раскрась картинки.




a rat [ə'ræt]




a flag [ə'flæg]



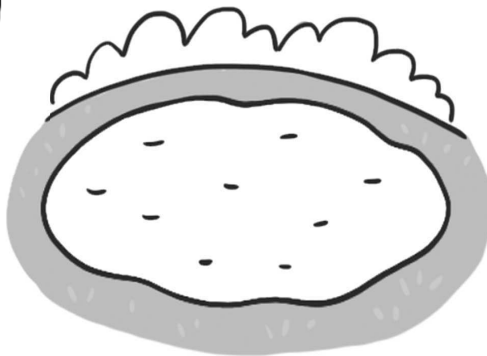
a lamp [ə'læmp]



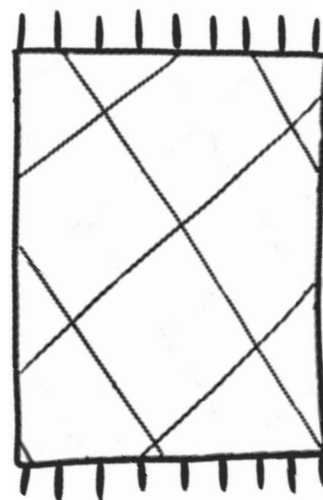
a hat [ə'hæt]



a table [ə'teɪbl]




a lake [ə'leɪk]

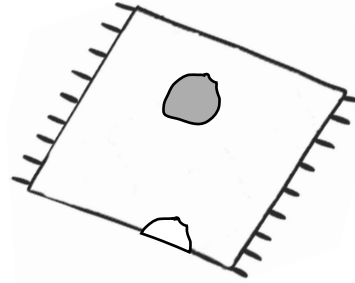


a mat [ə'mæt]

- 7 Обведи и прочитай подписи к картинкам. Раскрась картинки.




a fat cat



a bad mat

a bad fat rat



- 8 Прочитай слова и соедини каждое слово с его транскрипцией. Вот так:

a rat

a flag

a hat

a table

a lake

a mat

a lamp

bad

fat

[ə'hæt]

[ə'leɪk]

[ə'mæt]

[fæt]

[bæd]

[ə'ræt]

[ə'flæg]

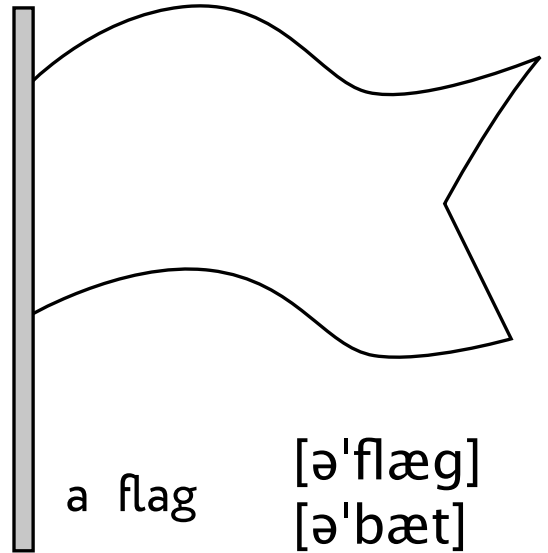
[ə'teɪbl]

[ə'læmp]


9 Раскрась картинки. Подбери транскрипцию к каждому слову. Вот так:




a rat — [ə'kæt]
[ə'ræt]



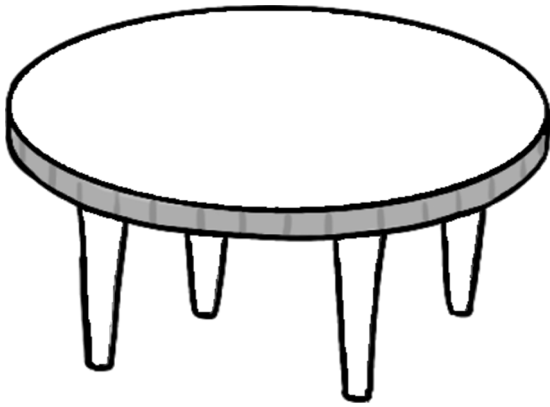
a flag [ə'flæg]
[ə'bæt]




a mat [ə'mæt]
[ə'kæp]




a lamp [ə'læmp]
[ə'teɪbl]



a table [ə'teɪbl]
[bæd]



a lake [ə'bæg]
[ə'leɪk]



a hat [ə'keɪk]
[ə'hæt]

10 Прочитай слова в кружках. Раскрась кружки с рифмующимися словами в красный цвет.

