

А. В. Пономарева

Пишем буквы и цифры



#эксмодетство

Москва

2022



УДК 373.2
ББК 74.102
П56

Дизайн обложки *В. Окладниковой*
Иллюстрации *П. Северцова*

В оформлении обложки использованы иллюстрации:
© Azuzl, Cernecka Natalja, Vectorpocket/ Shutterstock.com.
Используется по лицензии от Shutterstock.com.

Во внутреннем оформлении использованы иллюстрации:
©necla bayraktar, Oleon17, Katerina Davidenko, Kid_Games_Catalog, Klara Viskova,
Elena Parshina, Aluna1, Bogushenkova Anna, ya_mayka, Leh, Nostalgia for Infinity, Flipser,
ARTvektor, guteksk7, THE YOOOTH, Julia Lullula, brichuas, triart, Milya Shaykh, yusufdemirci,
buchandbee, YuliaShvetsova, HitToon / Shutterstock.com
Используется по лицензии от Shutterstock.com

Пономарева, Алла Владимировна.
П56 Пишем буквы и цифры / А. В. Пономарева. — Москва : Эксмо, 2022. — 80 с. : ил. — (Светлячок. Скоро в школу!).

ISBN 978-5-04-164163-4

Основная цель книги, соответствующей ФГОС, — научить ребёнка писать печатные буквы и цифры. Выполняя увлекательные обучающие задания в игровой форме, будущий первоклассник научится писать, а также попрактикуется в счёте, разовьёт мелкую моторику, внимание, воображение, познавательные способности; станет более усидчивым, аккуратным, уверенным в своих силах.

Адресовано старшим дошкольникам, их родителям, педагогам для качественной подготовки к школе.

УДК 373.2
ББК 74.102

ISBN 978-5-04-164163-4

© Пономарева А.В., 2022
© Оформление. ООО «Издательство «Эксмо», 2022





УВАЖАЕМЫЕ РОДИТЕЛИ!

Научить ребёнка держать карандаш и писать — это сложный процесс, требующий длительной и последовательной работы.

Выполняя увлекательные игровые задания, дошкольник сможет подготовить руку к письму, рисуя узоры и копируя рисунки по клеткам, запомнит и научится писать печатные и письменные буквы, цифры, математические знаки. Кроме того, в процессе работы с пособием ребёнок потренирует навыки счёта, разовьёт воображение и внимание, станет более усидчивым, аккуратным и терпеливым.

Рекомендуем вслух проговаривать действия, которые будет производить дошкольник, например, направление движения линий. Постоянное напоминание и проговаривание приведёт к тому, что он быстрее запомнит, как пишутся буквы и цифры и будет делать это самостоятельно. Также можно с первых занятий ставить точку, от которой начинается движение карандаша, а потом просить ребёнка продолжить писать без точек.

Задания с цифрами и фигурами направлены не только на письмо, но и на решение логических заданий, чтобы постоянно поддерживать интерес дошкольника.

Чаще хвалите ребёнка и вместе радуйтесь его достижениям! Даже если он неправильно написал цифру, букву или её элементы, можно вместе эмоционально проиграть этот момент в шуточной форме и дать возможность букве или цифре измениться.

Удачи вам и вашему ребёнку!






4 Напиши буквы «А» на крыше магазина. Сосчитай их.



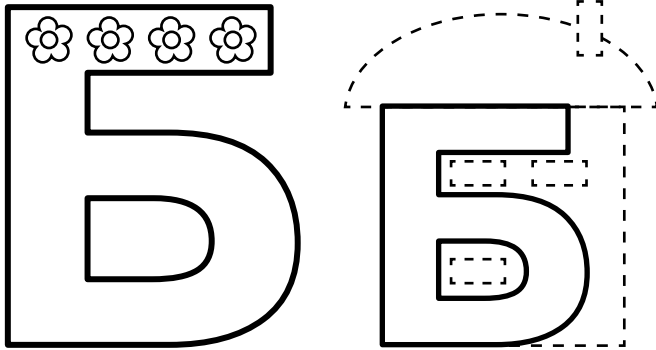
5 Обведи и напиши элементы буквы и букву «А».



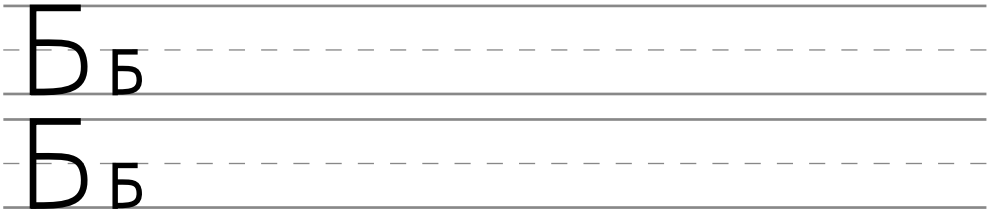


Буква Б

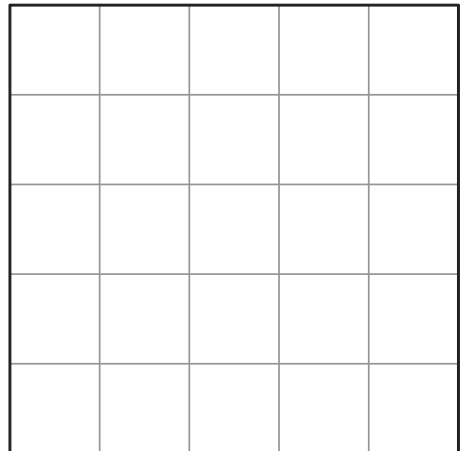
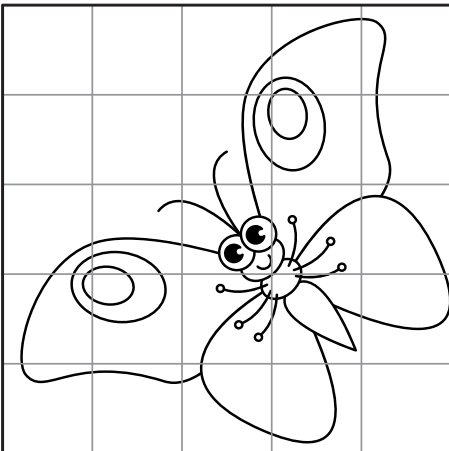
1 Нарисуй узоры на большой букве, а маленькую преврати в дом.



2 Продолжи писать буквы.

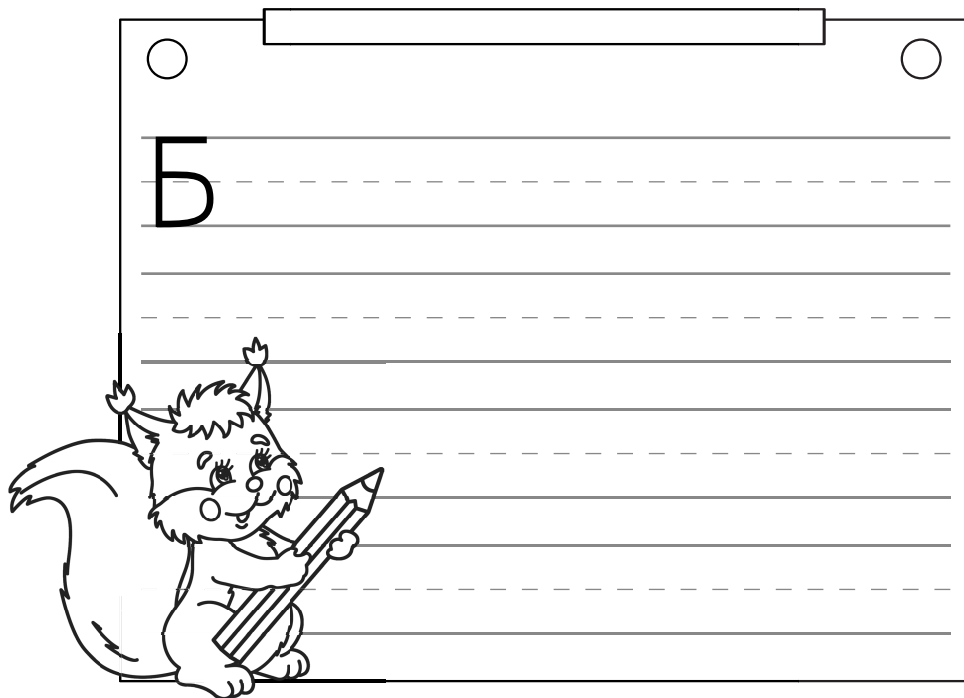


3 Скопируй бабочку по клеткам.






4 Помоги белке написать буквы «Б» на доске.





5 Обведи и напиши элементы буквы и букву «Б».





Буква В

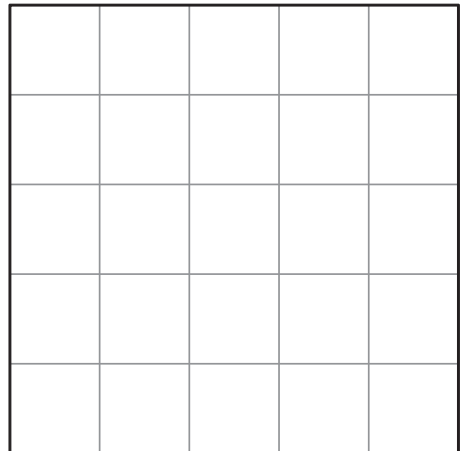
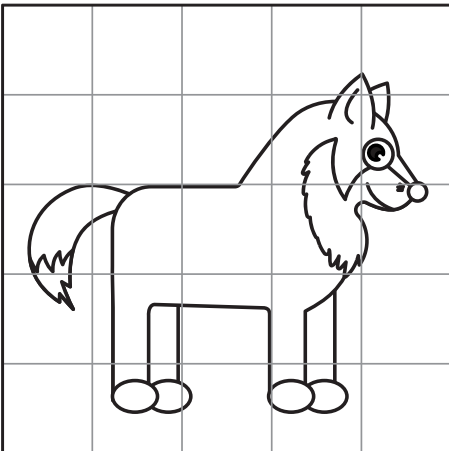
1 Нарисуй узоры на большой букве, а маленькую преврати в бабочку.



2 Продолжи писать буквы.

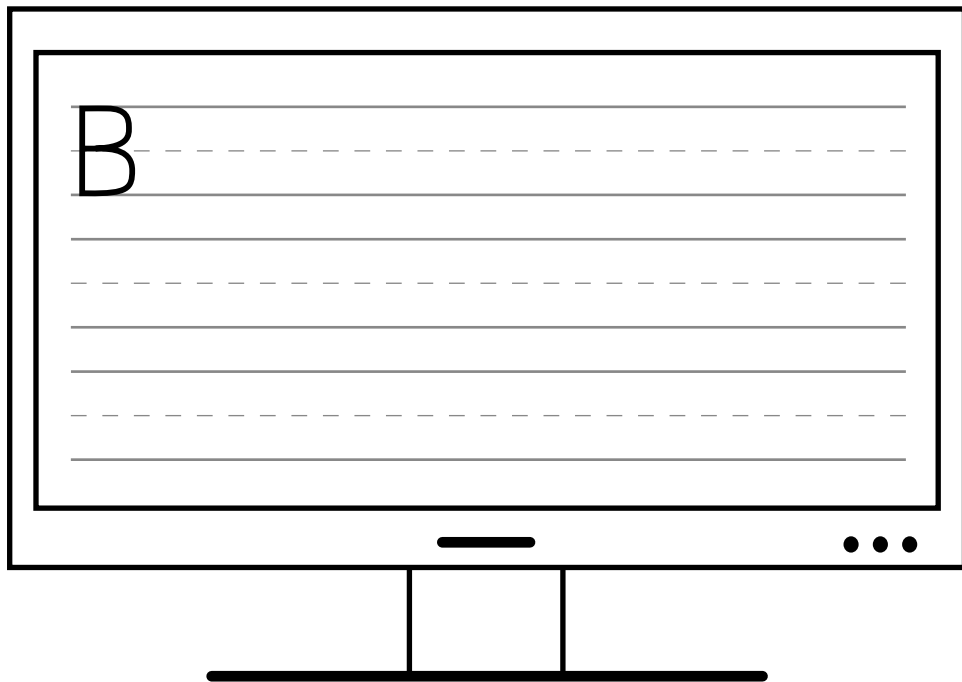


3 Скопируй волка по клеткам.

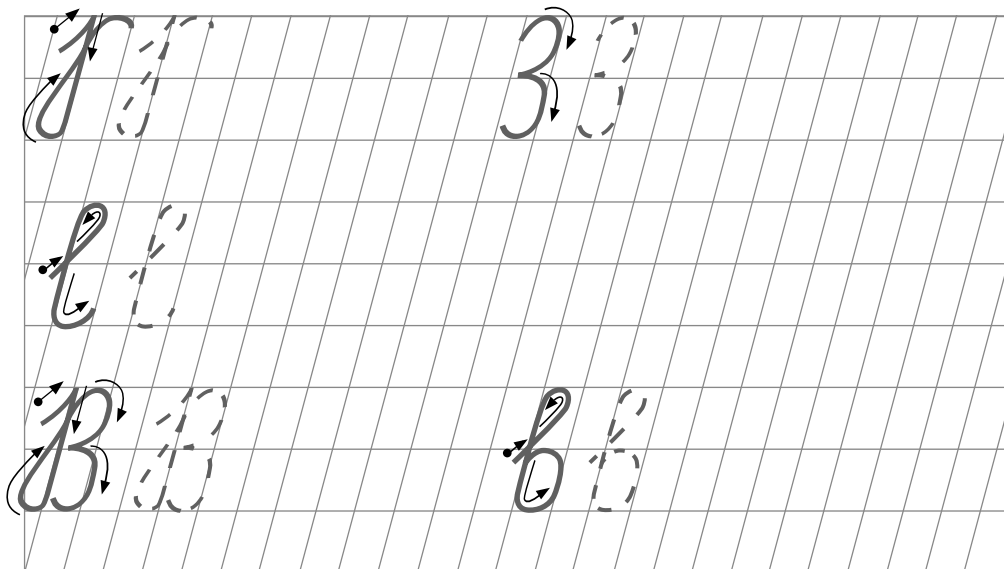




4 Напиши буквы «В» на экране телевизра.



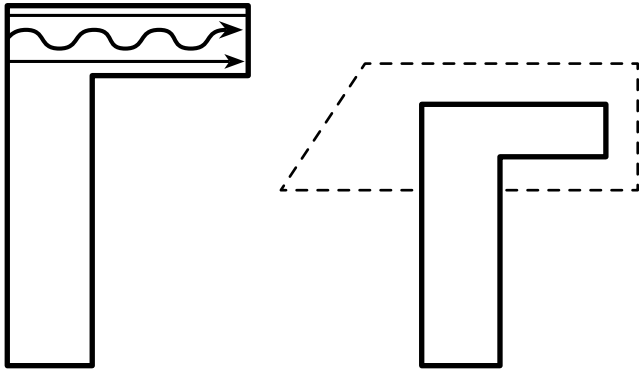
5 Обведи и напиши элементы буквы и букву «В».



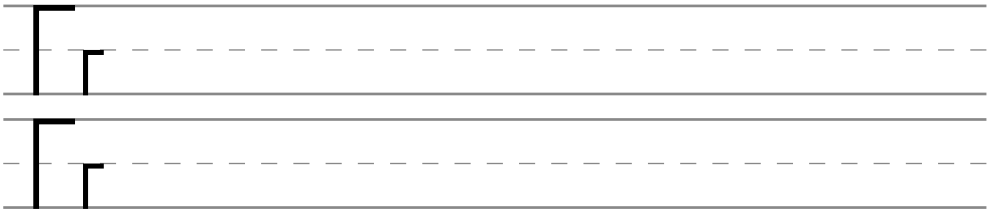


Буква Г

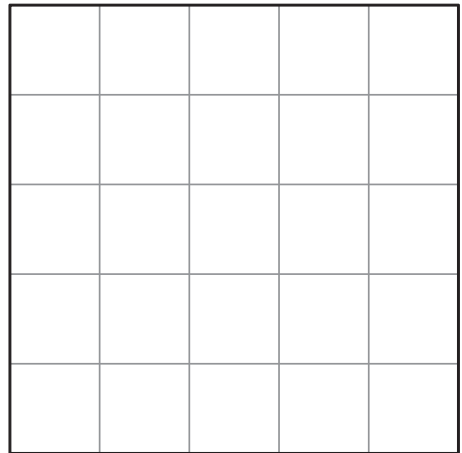

1 Нарисуй узоры на большой букве, а маленькую преврати в молоток.



2 Продолжи писать буквы.



3 Скопируй гуся по клеткам.





4 Напиши буквы «Г» на здании ресторана.



5 Обведи и напиши элементы буквы и букву «Г».

