

О.В. УЗОРОВА,  
Е.А. НЕФЁДОВА

**350**  
**ЛУЧШИХ**  
**УПРАЖНЕНИЙ**

**ДЛЯ**  
**ОБУЧЕНИЯ**  
**ПИСЬМУ**



Издательство АСТ  
Москва  
2021

УДК 373:51  
ББК 22.1я71  
УЗ4

Серия «350 лучших упражнений для подготовки к школе»  
Учебное пособие  
Оку басылымы  
Для начального образования



**О.В. Узорова, Е.А. Нефёдова**  
**350 ЛУЧШИХ УПРАЖНЕНИЙ ДЛЯ ОБУЧЕНИЯ ПИСЬМУ**

Ответственный редактор *Т. Н. Альбова*

Технический редактор *Т. Лаврова*. Верстка *Е. Падалка*

Подписано в печать 23.10.2020. Формат 60x84/8. Усл. печ. л. 11,16

Печать офсетная. Бумага офсетная. Гарнитура *PragmaticaC*.

Тираж

Заказ

Общероссийский классификатор продукции ОК-034-2014 (КПЕС 2008),  
58.11.11 — учебники печатные общеобразовательного назначения

Произведено в Российской Федерации. Изготовлено декабре 2020 г.

Оригинал-макет подготовлен редакцией «Сова»

Изготовитель: ООО «Издательство АСТ»

Российская Федерация, 129085, г. Москва, Звездный бульвар,

д. 21, стр. 1, комн. 705, пом. I, 7 этаж

Наш электронный адрес: [WWW.AST.RU](http://WWW.AST.RU)

Адрес места осуществления деятельности по изготовлению продукции:

Российская Федерация, 123112, г. Москва, Пресненская набережная,

дом 6, строение 2. Деловой комплекс «Империя», 14,15 этажи.

«АСТ баспасы» ЖШҚ

129085, Мәскеу қ., Звездный бульвары, 21-үй, 1-құрылыс, 705-бөлме, I жай, 7-қабат.

Біздің электрондық мекенжаймыз : [www.ast.ru](http://www.ast.ru)

E-mail: [malysh@ast.ru](mailto:malysh@ast.ru)

Интернет-магазин: [www.book24.kz](http://www.book24.kz) Интернет-дүкен: [www.book24.kz](http://www.book24.kz)

Импортёр в Республику Казахстан и Представитель по приему претензий

в Республике Казахстан — ТОО РДЦ Алматы, г. Алматы.

Қазақстан Республикасына импорттаушы және Қазақстан Республикасында наразылықтарды қабылдау бойынша өкіл — «РДЦ-Алматы» ЖШС, Алматы қ., Домбровский көш., 3«а», Б литері,

офис 1. Тел.: 8(727) 2 51 59 90,91 ,факс: 8 (727) 251 59 92 ішкі 107;

E-mail: [RDC-Almaty@eksmo.kz](mailto:RDC-Almaty@eksmo.kz) , [www.book24.kz](http://www.book24.kz)

Тауар белгісі: «АСТ»

Өндірілген жылы: 2021

Өнімнің жарамдылық мерзімі шектелмеген.

Сертификаттау қарастырылмаған



**Мы в социальных сетях. Присоединяйтесь!**

<https://vk.com/ast.deti>

<https://www.ok.ru/ast.deti>

<https://www.instagram.com/ast.deti>

<https://www.facebook.com/ast.deti>

**Узорова, Ольга Васильевна.**

УЗ4 350 лучших упражнений для обучения письму / О.В. Узорова, Е.А. Нефёдова. — Москва : Издательство АСТ, 2021. — 96 с. — (350 лучших упражнений для подготовки к школе).

ISBN 978-5-17-133781-0.

Книга «350 лучших упражнений для обучения письму» известных педагогов-практиков О. В. Узоровой и Е. А. Нефёдовой представляет собой красочно иллюстрированную рабочую тетрадь. В ней малыш потренируется писать буквы, их элементы, варианты соединений букв, а также слоги и слова. Занимаясь по этой книге всего 5–7 минут в день, ребёнок научится красиво писать.

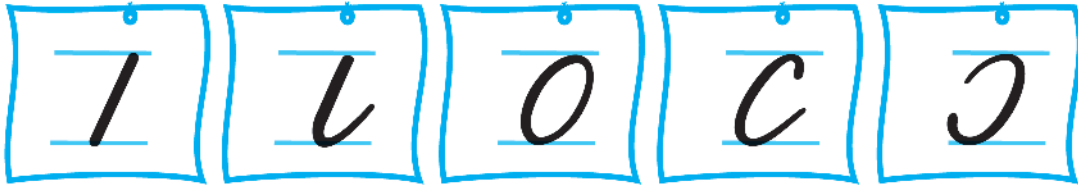
Для начального образования.

УДК 373:51  
ББК 22.1я71

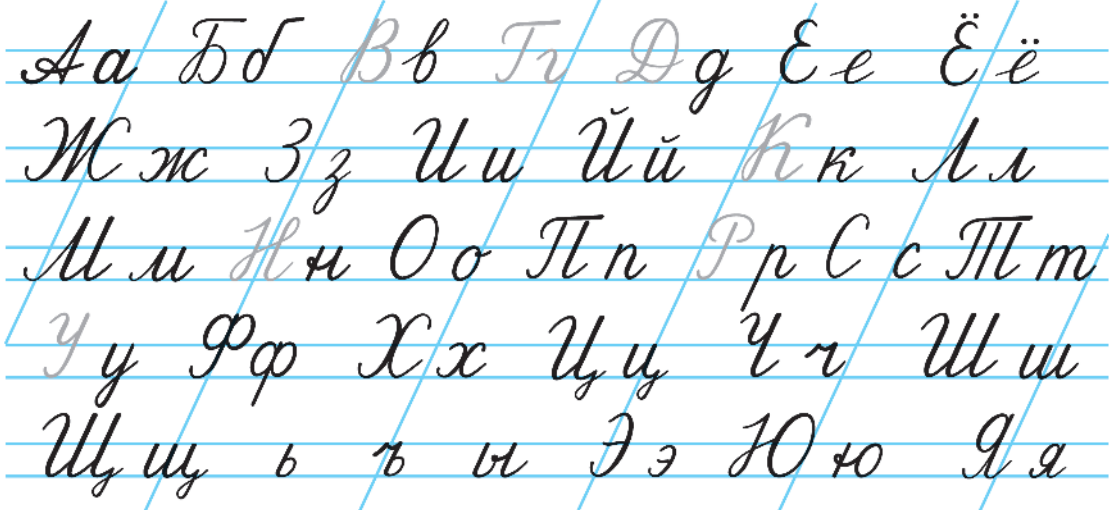
© О. В. Узорова, Е. А. Нефёдова, 2021  
© ООО «Издательство АСТ», 2021  
© В оформлении использованы материалы,  
предоставленные фотобанком Shutterstock/  
FOTODOM

ISBN 978-5-17-133781-0

## ЭЛЕМЕНТЫ БУКВ «Золотая» пятёрка

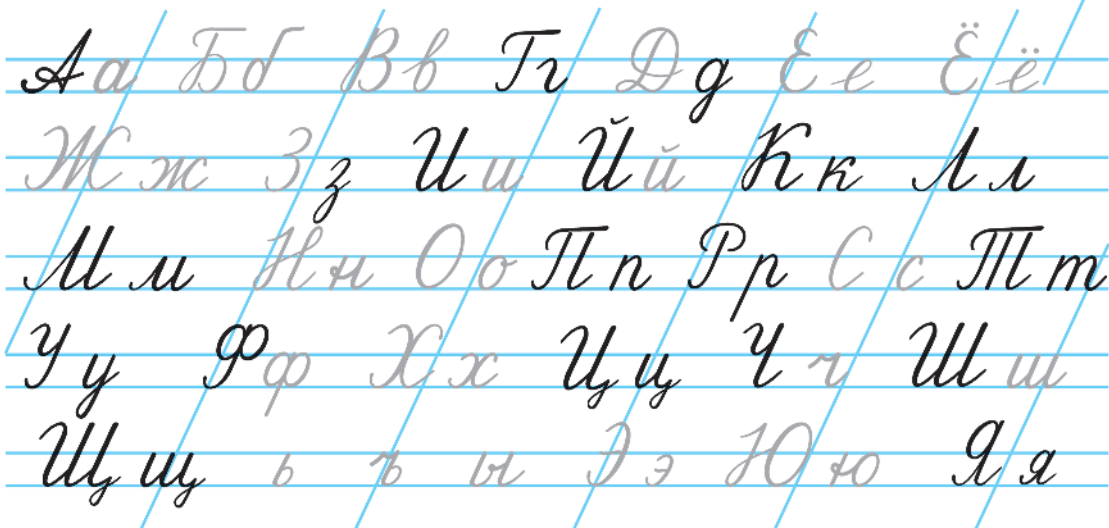


Эти элементы письменных букв встречаются в 55 буквах из 63.



## «Серебряная» пятёрка

Эти элементы письменных букв встречаются в 30 буквах из 63.



## Элементы / и /

- Обведи и продолжи.



## Элементы / и ʌ

- Обведи и продолжи.




## Элементы ʌ и o

- Обведи и продолжи.



## Элементы o и c


- Обведи и продолжи.



У  
Р  
О  
К  
5

### Элементы С и с

- Обведи и продолжи.



У  
Р  
О  
К  
6

### Элементы Ш и ш

- Обведи и продолжи.



У  
Р  
О  
К  
7

### Элементы 2 и с


- Обведи и продолжи.



У  
Р  
О  
К  
8

### Элементы С и 1

- Обведи и продолжи.



Так держать!

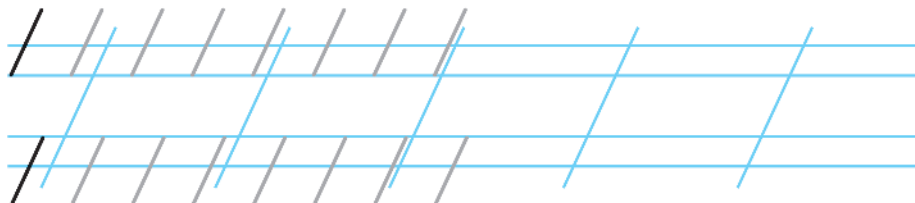
## Повторение

- Обведи и продолжи.



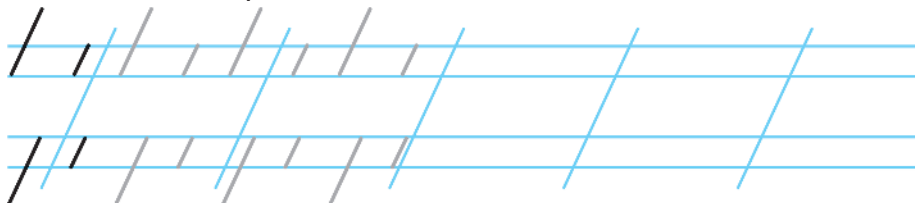
## Повторение

- Обведи и продолжи.



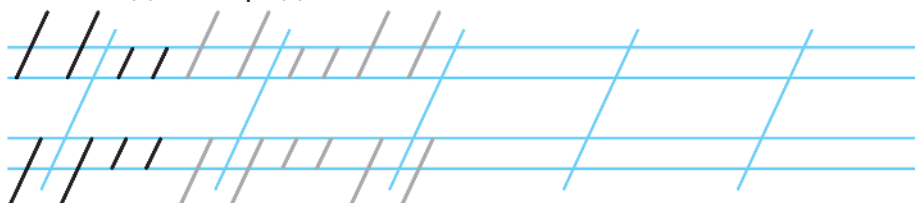
## Повторение

- Обведи и продолжи.



## Повторение


- Обведи и продолжи.



У  
Р  
О  
К  
13

### Элементы 7 и 2


- Обведи и продолжи.



У  
Р  
О  
К  
14

### Элементы 2 и 2

- Обведи и продолжи.



У  
Р  
О  
К  
15

### Элементы 7 и 7

- Обведи и продолжи.



У  
Р  
О  
К  
16

### Элементы 7 и 7

- Обведи и продолжи.



Отличная работа!

У  
Р  
О  
К  
17

### Элементы *g* и *g*


- Обведи и продолжи.



У  
Р  
О  
К  
18

### Элементы *l* и *l*


- Обведи и продолжи.



У  
Р  
О  
К  
19

### Элементы *r* и *r*


- Обведи и продолжи.



У  
Р  
О  
К  
20

### Элементы *l* и *L*

- Обведи и продолжи.





У  
Р  
О  
К  
21

### Элементы $\frown$ и $\smile$

• Обведи и продолжи.

Handwriting practice lines for lesson 21. The top row contains a sequence of seven  $\frown$  shapes followed by three blank lines. The bottom row contains a sequence of seven  $\smile$  shapes followed by three blank lines. Vertical blue lines are drawn across the rows to separate the tracing sections.



У  
Р  
О  
К  
22

### Элементы $\lrcorner$ и $\swarrow$

• Обведи и продолжи.

Handwriting practice lines for lesson 22. The top row contains a sequence of seven  $\lrcorner$  shapes followed by three blank lines. The bottom row contains a sequence of seven  $\swarrow$  shapes followed by three blank lines. Vertical blue lines are drawn across the rows to separate the tracing sections.



У  
Р  
О  
К  
23

### Элементы $\nearrow$ и $\searrow$

• Обведи и продолжи.

Handwriting practice lines for lesson 23. The top row contains a sequence of seven  $\nearrow$  shapes followed by three blank lines. The bottom row contains a sequence of seven  $\searrow$  shapes followed by three blank lines. Vertical blue lines are drawn across the rows to separate the tracing sections.



У  
Р  
О  
К  
24

### Элементы $\wp$ and $\sim$

• Обведи и продолжи.

Handwriting practice lines for lesson 24. The top row contains a sequence of seven  $\wp$  shapes followed by three blank lines. The bottom row contains a sequence of seven  $\sim$  shapes followed by three blank lines. Vertical blue lines are drawn across the rows to separate the tracing sections.



Ура, ты справился!

У  
Р  
О  
К  
25

### Повторение


- Обведи и продолжи.



У  
Р  
О  
К  
26

### Повторение

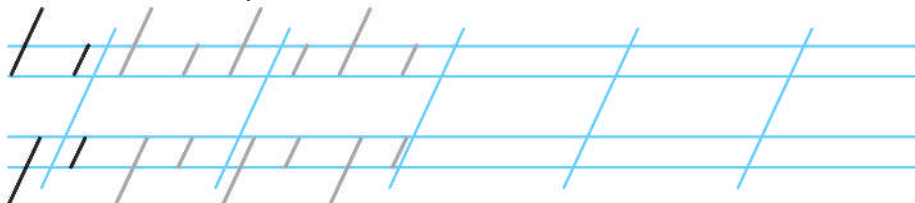
- Обведи и продолжи.



У  
Р  
О  
К  
27

### Повторение

- Обведи и продолжи.



У  
Р  
О  
К  
28

### Повторение

- Обведи и продолжи.

