




Innov-is 750E

brother  
at your side

Что в коробке?



Аксессуары, входящие в комплект машины Innov-is 750E

- Отпариватель
- Шпулки (4)
- Комплект игл
- Щеточка
- Диск для катушки (большой)
- Диск для катушки (средний)
- Диск для катушки (маленький)
- Сетка для катушки
- Ножницы
- Отвертка (большая)
- Отвертка (маленькая)
- Вышивальная лапка «Q» (на машине)
- Вышивальный блок (большой) 18 см (высота) x 13 см (ширина)
- Пылезащитный чехол
- Руководство по эксплуатации
- Краткий справочник
- Сумка для аксессуаров

Дополнительные аксессуары\*



Библиотека вышивальных карт  
Сотни фантастических рисунков на Ваш выбор!  
Пяльцы для вышивания  
20 мм x 60 мм и 100 мм x 100 мм



PE-Design\* и PE-Design Lite  
Семейство программного обеспечения Brother PED-Light и PE-Design - предоставляет неограниченное количество возможностей, как для новичков, так и для профессионалов



Контакт:



brother  
at your side

www.brothersewing.ru

## Innov-is 750E Вышивальная машина

С машиной Innov-is 750E просто и быстро создавать вышивку высокого качества

- Площадь вышивания - 180 мм x 130 мм
- 136 встроенных рисунков для вышивания
- Скорость вышивания - 650 стежков в минуту
- Быстрая установка шпулки и датчик нижней нити
- Сенсорный ЖК-дисплей с фоновой подсветкой
- Автоматическая обрезка нити



# Innov-is 750E

## Все, что нужно для вышивания.

Машина Innov-is 750E даст Вам все, что необходимо для вышивальной машины - современные технологии, многофункциональность и прекрасные рисунки для вышивания. Насладитесь неповторимостью и особенным стилем, которые вышивка может добавить почти ко всем Вашим изделиям.



### Сенсорный ЖК-дисплей

Управляйте всеми функциями при помощи сенсорного экрана, простого в обращении, и имеющего 15 встроенных различных языков


### Редактирование на экране

Обширные возможности редактирования включают отображение рисунка на экране, поворот рисунка (с шагом 1 град.), зеркальное отображение и масштабирование

### Быстрая установка шпульки

Нет ничего проще! Просто установите шпульку и начинайте шить. Машина Innov-is 750E оснащена датчиком нижней нити, предупреждающим, когда нить заканчивается.

- Быстрая установка шпульки
- Датчик нижней нити



Быстрая загрузка рисунков через USB-порт или с помощью карт памяти Brother

Загрузка рисунков стала еще более простой. Просто вставьте вышивальную карту памяти или воспользуйтесь USB-портом и загрузите Ваши рисунки для вышивания прямо в машину

### Простая заправка нити

Усовершенствованная система заправки нити в иглу



### Центральная система управления

Для удобства использования все операционные кнопки находятся на одной панели - кнопка обрезки нити, кнопка позиционирования иглы, и кнопка старт/стоп.



- Автоматическая регулировка натяжения нити  
Определяет толщину ткани и автоматически устанавливает наиболее подходящее натяжение нити.
- Датчик верхней нити  
Машина Innov-is 750E оснащена датчиком верхней нити, который сообщает о разрыве нити или о том, что нить закончилась.

### Большая площадь вышивания

Машина Innov-is 750E имеет большую площадь вышивания, позволяющую воплощать Ваши креативные идеи и создавать более сложные вышивки.


- площадь вышивания - 180 мм x 130 мм



### Встроенные шрифты

Встроенные шрифты предоставляют Вам возможность персонализировать все Ваши изделия.

- 6 шрифтов
- 3 размера



### Большой выбор встроенных рисунков для вышивания

Начните вышивать прямо сейчас, выбрав желаемый рисунок из 136 встроенных в машину Innov-is 750E. Цветы, животные, абстрактные рисунки, времена года и многое другое.

- 136 встроенных рисунков для вышивания



### Различные формы рамок

Завершите Вашу вышивку, создав красивую рамку. В меню машины представлен выбор из 10 рамок разной формы и 12 различных стилей. Используйте алфавит для создания уникальной монограммы.



### Совместимость с нитками других производителей

В дополнение к таблице вышивальных ниток Brother, Innov-is 750E распознает нитки трех других производителей. Если при вышивании Вашего рисунка, Вам необходима нить определенного цвета, просто выберите название производителя в меню дисплея и соответствующий цвет будет отображен.

- Встроенные таблицы ниток других производителей



**brother**  
at your side