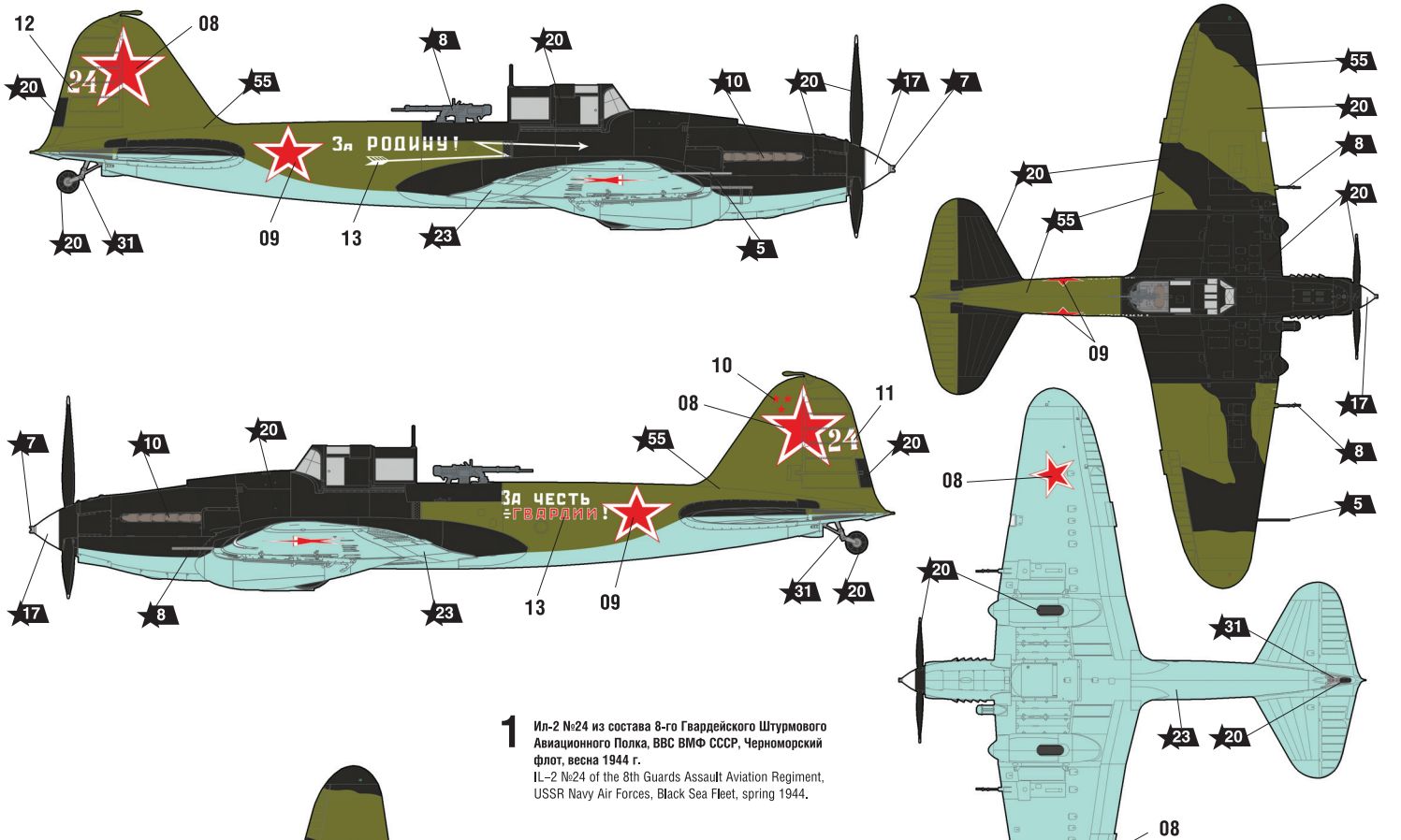


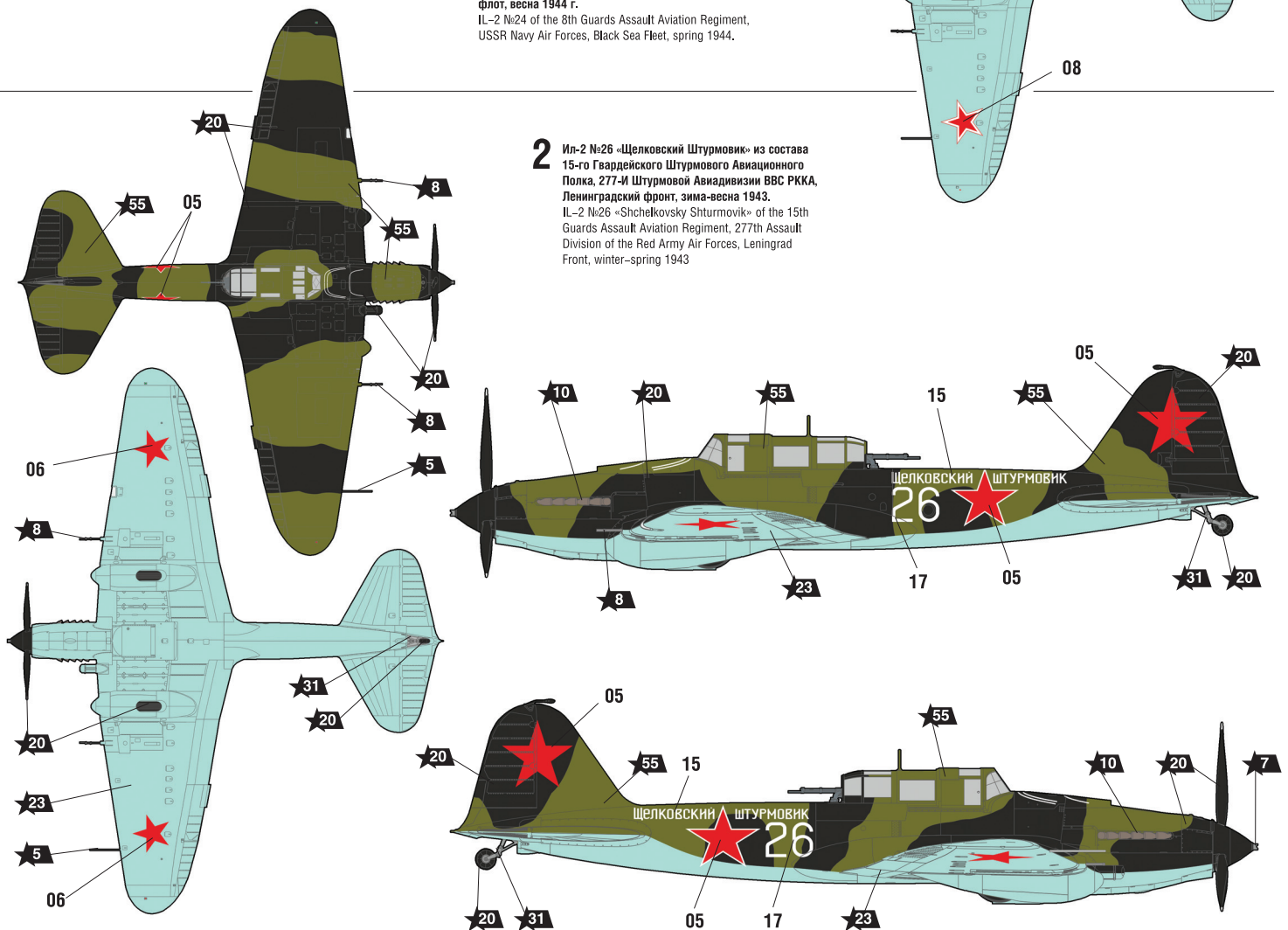
20 Номера красок
Numbers of the paints

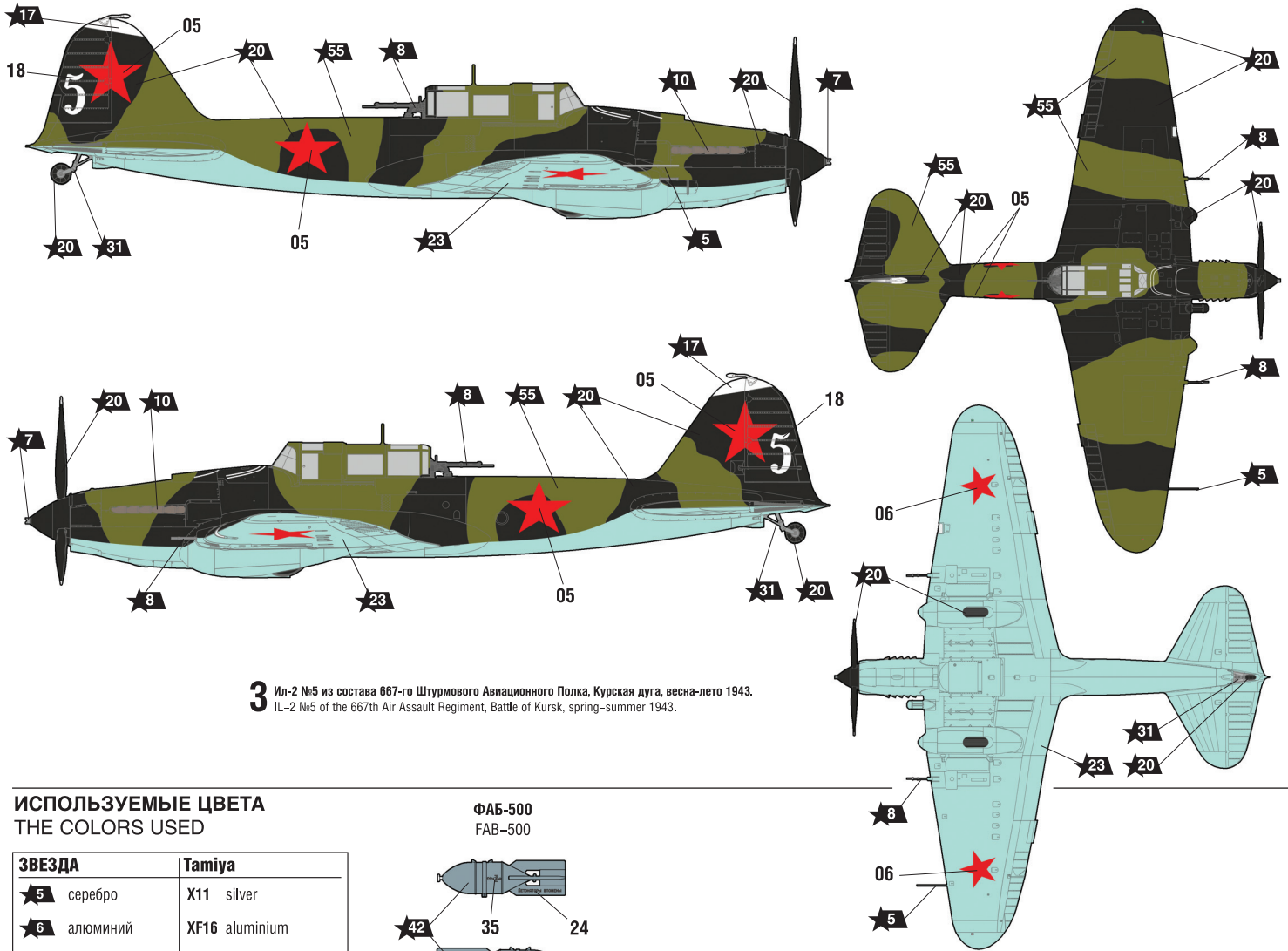
45 Номера декалей
Numbers of the decals



1 Ил-2 №24 из состава 8-го Гвардейского Штурмового Авиационного Полка, ВВС ВМФ СССР, Черноморский флот, весна 1944 г.
IL-2 №24 of the 8th Guards Assault Aviation Regiment, USSR Navy Air Forces, Black Sea Fleet, spring 1944.

2 Ил-2 №26 «Щелковский Штурмовик» из состава 15-го Гвардейского Штурмового Авиационного Полка, 277-й Штурмовой Авиадивизии ВВС РККА, Ленинградский фронт, зима-весна 1943.
IL-2 №26 «Shchelkovsky Shтурмовик» of the 15th Guards Assault Aviation Regiment, 277th Assault Division of the Red Army Air Forces, Leningrad Front, winter-spring 1943

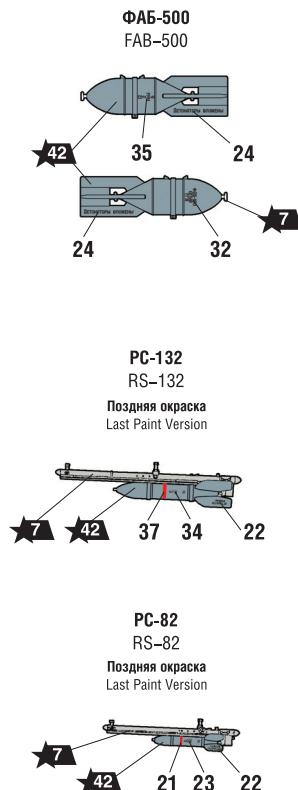




3 Ил-2 №5 из состава 667-го Штурмового Авиационного Полка, Курская дуга, весна-лето 1943.
IL-2 №5 of the 667th Air Assault Regiment, Battle of Kursk, spring-summer 1943.


ИСПОЛЬЗУЕМЫЕ ЦВЕТА THE COLORS USED

ЗВЕЗДА	Tamiya
★5	серебро X11 silver
★6	алюминий XF16 aluminium
★7	сталь XF56 steel
★8	воронёная сталь X10 blue steel
★10	ржавчина XF9 rust
★14	тёмно-серый XF63 panzer dark-grey
★17	белый XF2 white
★20	чёрный XF1 black
★23	голубой авиац. XF23 light-blue aviation
★27	кожа XF79 skin
★31	серый XF53 grey
★35	зелёный XF81 green
★39	брезент XF49 canvas
★42	шаровый XF24 grey-blue-green
★45	хаки XF51 khaki
★53	телесный XF15 flesh
★55	защитный XF61 protective
★58	синий XF8 blue



ДЕКАЛЬ

DECAL



ИСПОЛЬЗОВАНИЕ СДВИЖНЫХ КАРТИНОК (ДЕКАЛЕЙ)

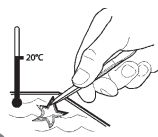
DIRECTIONS FOR APPLYING THE DECALS

После нанесения декалей мы рекомендуем использовать матовый лак Мастер акрил (МАКР-61). Это дополнительно защитит вашу модель от внешних воздействий, а также придаст необходимую матовость. Лак выпускается предприятием "Звезда" и продается отдельно.

1



2

~30 секунд.
~30 sec.

3



4

Промокнуть салфеткой.
To dry up with cloth.