


С*HAMPION*[®]

Power & force

**РУКОВОДСТВО ПО ЭКСПЛУАТАЦИИ
С3063, С3064
ОТВАЛ ДЛЯ МАШИНЫ
ПОДМЕТАЛЬНО-УБОРОЧНОЙ
СHAMPION GS5080 / GS50100**



СОДЕРЖАНИЕ

1. ТЕХНИЧЕСКИЕ ХАРАКТЕРИСТИКИ.....	3
2. ВВЕДЕНИЕ.....	3
3. СИМВОЛЫ ПРЕДОСТЕРЕЖЕНИЯ, УПРАВЛЕНИЯ И ИНФОРМАЦИИ.....	4
4. ИСПОЛЬЗОВАНИЕ ПО НАЗНАЧЕНИЮ	5
5. ОБЩИЕ ПРАВИЛА ТЕХНИКИ БЕЗОПАСНОСТИ	5
6. УСТАНОВКА ОТВАЛА	6
7. ПРАВИЛА РАБОТЫ С ОТВАЛОМ	7

1. ТЕХНИЧЕСКИЕ ХАРАКТЕРИСТИКИ

Характеристики	Модель	
	С3063	С3064
Вес	12	14,5
Ширина, мм	850	1050
Высота, мм	395	
Глубина, мм	361	
Материал, толщина	сталь 3 мм, пластик 10 мм	
Диаметр колес, дюйм	3	

Технические характеристики могут быть изменены без предварительного уведомления.

2. ВВЕДЕНИЕ

Уважаемый пользователь!




Благодарим за покупку продукции CHAMPION. В данном руководстве приведены правила эксплуатации отвалов С3063, С3064 для машин подметально-уборочных CHAMPION GS5080, GS50100. Перед началом работ внимательно прочтите руководство. Эксплуатируйте отвалы в соответствии с правилами и с учетом требований безопасности, а так же руководствуясь здравым смыслом. Сохраните руководство, при необходимости Вы всегда можете обратиться к нему.

Продукция CHAMPION отличается высокой мощностью и производительностью, продуманным дизайном и эргономичной конструкцией, обеспечивающей удобство её использования. Линейка техники CHAMPION регулярно расширяется новыми устройствами, которые постоянно совершенствуются.

Производитель оставляет за собой право без предварительного уведомления вносить изменения в конструкцию отдельных узлов и деталей, не ухудшающие качество изделия. В связи с этим происходят изменения в технических характеристиках, и содержание руководства может не полностью соответствовать приобретенному устройству. Имейте это в виду, изучая руководство по эксплуатации.

3. СИМВОЛЫ ПРЕДОСТЕРЕЖЕНИЯ, УПРАВЛЕНИЯ И ИНФОРМАЦИИ

Символы предостережения, управления и информации размещены на отвале в виде наклеек, либо нанесены рельефно на корпусе.

	Прочитайте и изучите руководство по эксплуатации машины подметально-уборочной, прежде чем использовать отвал.
	Предупреждение об опасности
	Носите прочную обувь на не скользящей подошве

4. ИСПОЛЬЗОВАНИЕ ПО НАЗНАЧЕНИЮ

Отвал для машины подметально-уборочной (далее по тексту машина) предназначен для непрофессионального использования. Может использоваться для уборки территорий от пыли, мусора и снега, с соблюдением всех требований Руководства по эксплуатации изделия.

5. ОБЩИЕ ПРАВИЛА ТЕХНИКИ БЕЗОПАСНОСТИ

Внимательно прочтите руководство по эксплуатации машины CHAMPION GS5080 (GS50100). Ознакомьтесь с машиной прежде, чем приступать к эксплуатации отвала. Ознакомьтесь с работой органов управления. Знайте, что делать в экстренных ситуациях.

Соблюдайте требования по технике безопасности во время эксплуатации отвала, в соответствии с руководством по эксплуатации машины CHAMPION GS5080 (GS50100).

6. УСТАНОВКА ОТВАЛА

Установите 2 колеса на отвале и закрепите их болтами (Рис.1)



Рис. 1 Установка колес

Установите кронштейны крепления отвала и закрепите их болтами (Рис.2)




Рис. 2 Установка кронштейнов крепления отвала

Оденьте боковые кронштейны на скобы машины и закрепите центральный кронштейн крепления отвала болтом (Рис.3).



Рис. 3 Установка отвала

7. ПРАВИЛА РАБОТЫ С ОТВАЛОМ

Для работы отвалом:

1. Подготовьте машину к работе.
2. В зависимости от загрязнения убираемой территории отрегулируйте высоту установки отвала путем регулировки высоты подъема опоры дополнительного колеса (См. Руководство по эксплуатации соответствующей машины).
3. Установите требуемый угол поворота отвала рычагом поворота щетки машины.
4. Запустите двигатель.
5. Переместите рычаг переключения передач в положение, соответствующее выбранному направлению и скорости движения машины.
6. Плавно нажмите и удерживайте рычаг привода хода, машина начнет движение. Для остановки машины отпустите рычаг привода хода.
7. Осуществляйте уборку при максимальных оборотах двигателя (рычаг газа должен находиться в положении «Заяц») и при полностью открытой воздушной заслонке в целях лучшей производительности.
8. Снизьте скорость при работе в условиях сильного загрязнения дорожного покрытия, обледенения или тяжелого мокрого снега.
9. Изменяйте скорость движения посредством рычага переключения передач, не снижая при этом обороты двигателя.
10. Соблюдайте особую осторожность и будьте внимательны при уборке на склонах. Двигайтесь только вдоль склона вверх-вниз, избегая движения поперек склона. Уборка на склонах с креном более 15° запрещена!



ПРИМЕЧАНИЕ!

Остальные действия производите в соответствии с руководством по эксплуатации машины подметально-уборочной CHAMPION GS5080 (GS50100).

**ПРОИЗВОДИТЕЛЬ
ОСТАВЛЯЕТ ЗА СОБОЙ ПРАВО
БЕЗ ПРЕДВАРИТЕЛЬНОГО УВЕДОМЛЕНИЯ
ВНОСИТЬ ИЗМЕНЕНИЯ В КОНСТРУКЦИЮ
ОТДЕЛЬНЫХ ДЕТАЛЕЙ И УЗЛОВ,
НЕ УХУДШАЮЩИЕ КАЧЕСТВО ИЗДЕЛИЯ.
ПОСЛЕ ПРОЧТЕНИЯ РУКОВОДСТВА
СОХРАНИТЕ ЕГО В ДОСТУПНОМ
И НАДЕЖНОМ МЕСТЕ.**

WWW.CHAMPIONTOOL.RU