

Схемы монтажа ЛОТКОВ

HEAVY 100

Ecotek HEAVY 100.65H65

Схема монтажа водоотводного лотка Ecotek HEAVY 100.65H65 в поверхность из асфальтобетонного покрытия. Класс нагрузки E600.

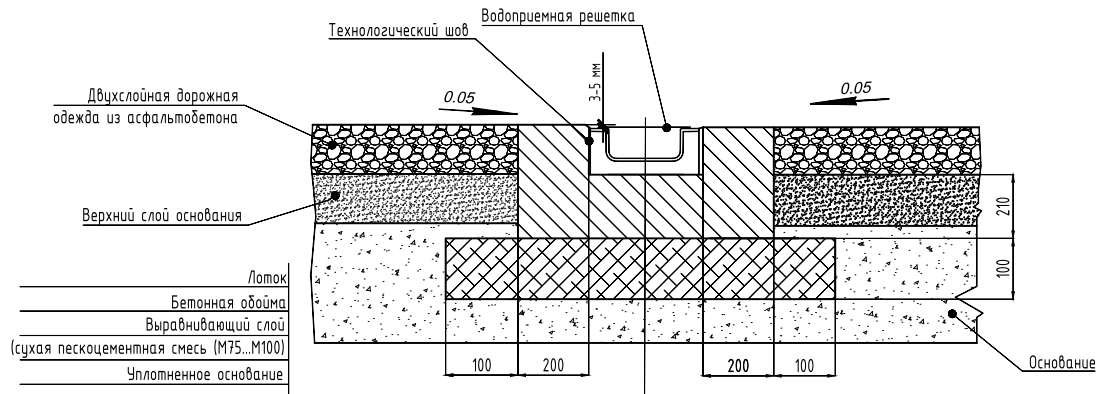


Схема монтажа водоотводного лотка Ecotek HEAVY 100.65H65 в поверхность из бетонного покрытия. Класс нагрузки E600.

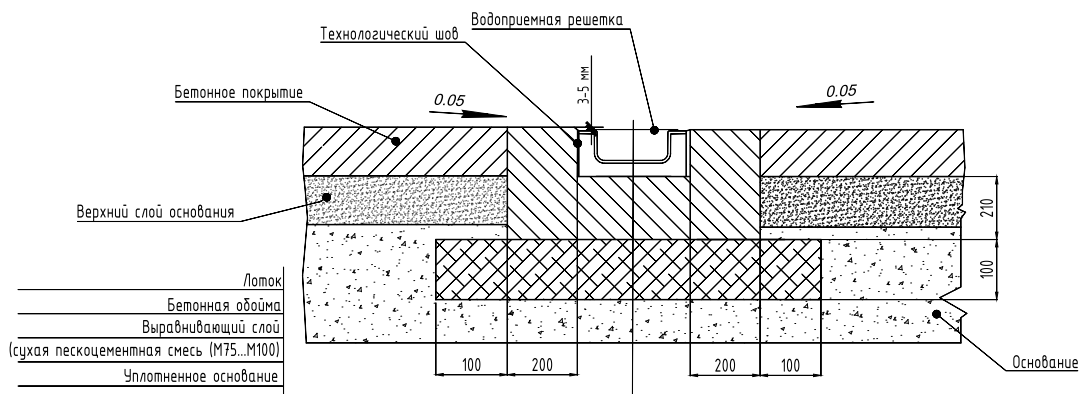
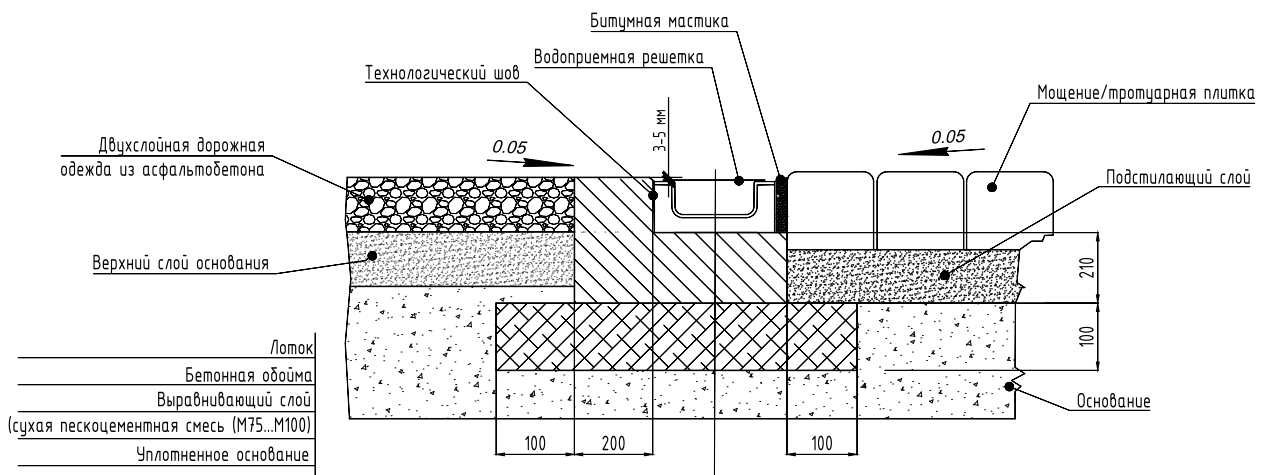


Схема монтажа водоотводного лотка Ecotek HEAVY 100.65H65 в поверхность, мощеную штучным камнем и асфальтобетонным покрытием. Класс нагрузки E600.



Лоток ECOTECK HEAVY 100.65 устанавливается на бетонное основание с толщиной минимум 210 мм. Боковой выступ должен составлять минимум 200 мм.
Указание по использованию болтового крепления:
При креплении покрытий (решеток) используются моменты затяжки M12 = 60Нм, M16 = 100Нм.