

# Схемы монтажа ЛОТКОВ

HEAVY 100

## Ecotek HEAVY 100.125H125

Схема монтажа водоотводного лотка Ecotek HEAVY 100.125H125 в поверхность из асфальтобетонного покрытия. Класс нагрузки E600.

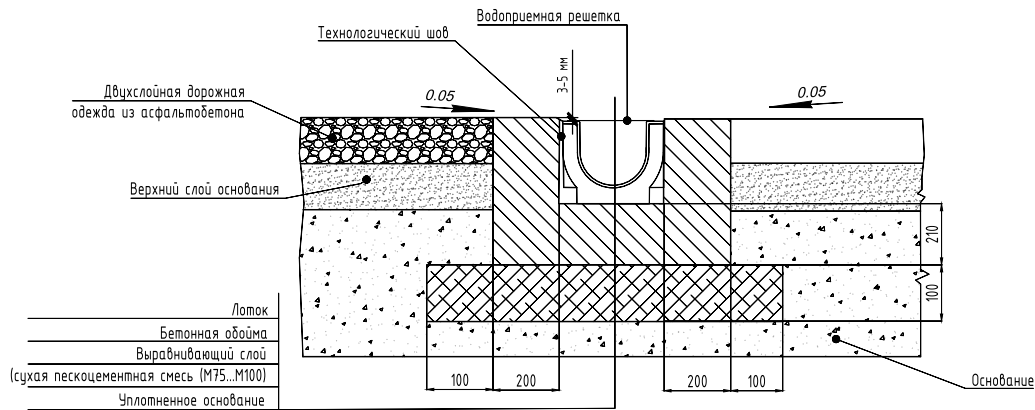


Схема монтажа водоотводного лотка Ecotek HEAVY 100.125H125 в поверхность из бетонного покрытия. Класс нагрузки E600.

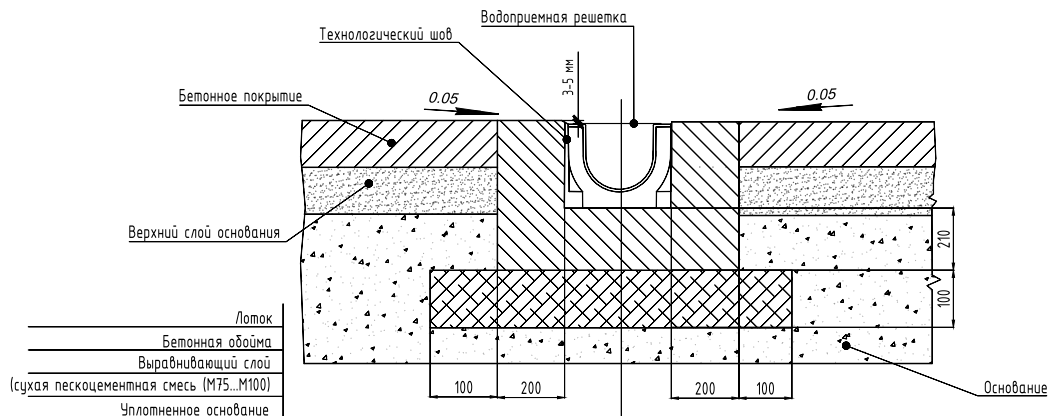
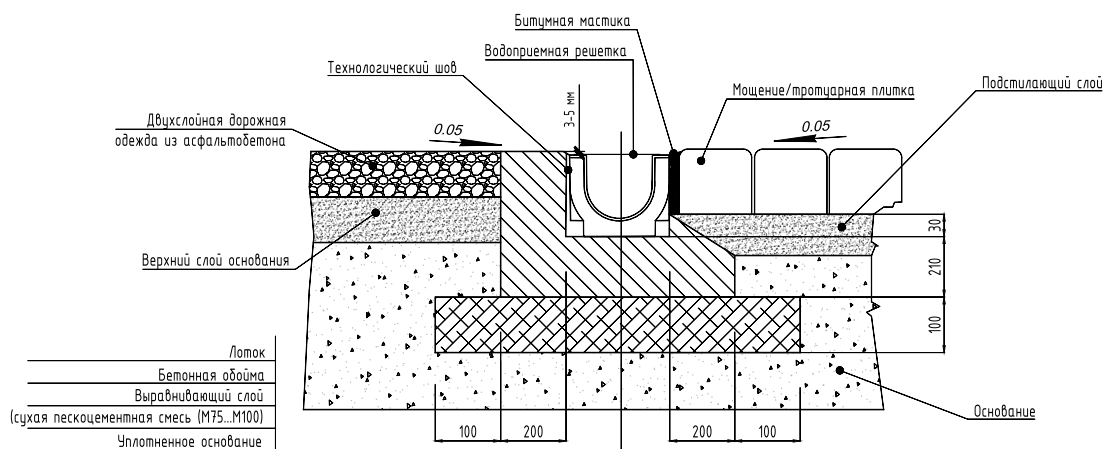


Схема монтажа водоотводного лотка Ecotek HEAVY 100.125H125 в поверхность, мощеную штучным камнем и асфальтобетонным покрытием. Класс нагрузки E600.



Лоток ECOTECK HEAVY 100.125 устанавливается на бетонное основание с толщиной минимум 210 мм. Боковой выступ должен составлять минимум 200 мм.  
Указание по использованию болтового крепления:  
При креплении покрытий (решеток) используются моменты затяжки M12 = 60Нм, M16 = 100Нм.