


КОМПЛЕКТАЦИЯ СТОЛА

COMPLETE SET OF THE TABLE / ҮСТЕЛ ЖАБДЫҚ / КОМПЛЕКТАЦІЯ СТОЛУ

 <p>СТОЙКА 1 1 шт Support/ Тірек/ Стойка</p> <p>СТОЙКА 2 1 шт Support/ Тірек/ Стойка</p>	 <p>СТОЛЕШНИЦА 1 шт Tabletop/ Үстелдің үстіңгі тақтайы/ Стільница</p>	 <p>СКОБА 2 шт Clamp/Қапсырма/Скоба</p>	 <p>ЗАГЛУШКА 4 шт Cap/Бітеуіш/Заглушка</p>	 <p>ГАЙКА 2 шт Screw nut/Жаңғақ/ Гайка</p>
	 <p>ВИНТ М6х35 2 шт Screw/Бұранда/Гвинт</p>	 <p>САМОРЕЗ 4x20 2 шт 4x13 2 шт Self-tapping screw/ Саморез/Саморіз</p>	 <p>КЛИПСА 2 шт Clip/Клипса/Кліпса</p>	 <p>ШАЙБА 2 шт Metal washer/ Шайба/Шайба</p>

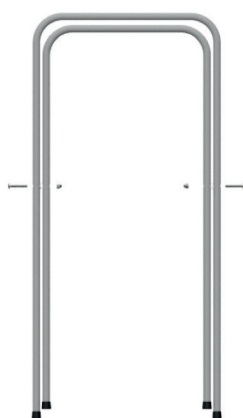
ИНСТРУКЦИЯ ПО СБОРКЕ / ASSEMBLY INSTRUCTIONS / ЖИНАУ НҰСҚАУЛАРЫ / ІНСТРУКЦІЯ ПО ЗБІРЦІ

1

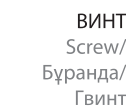


С УСИЛИЕМ НАДЕТЬ ЗАГЛУШКИ НА СТОЙКИ
Put the caps on the supports/
Сөрелерге штепсельдерді салыңыз/
Одягті заглушки на стійки

2



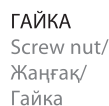
СКРЕПИТЬ СТОЙКИ
Fasten the supports/
Тіректерді бекітіңіз/
Скріпити стійки



ВИНТ
Screw/
Бұранда/
Гвинт




ШАЙБА МЕЖДУ СТОЙКАМИ!
Metal washer between the supports/
Тартпалар арасындағы Шайба/
Шайба між стійками



ГАЙКА
Screw nut/
Жаңғақ/
Гайка

3



НА СТОЛЕШНИЦУ ПОЛОЖИТЬ СОБРАННЫЕ СТОЙКИ. НА ВЕРХНЮЮ СТОЙКУ НАДЕТЬ СКОБЫ И ПРИКРЕПИТЬ ИХ К СТОЛЕШНИЦЕ В НАМЕЧЕННЫЕ ОТВЕРСТИЯ САМОРЕЗАМИ 4x13

Put the fastened supports on the tabletop. Put the clamps on the upper support and attach them to the tabletop using 4x13 self-tapping screws/
Жиналған сөрелерді үстелдің үстіне қойыңыз. Кронштейндерді жоғарғы тартпаға салыңыз және оларды 4x13 бұрандалармен белгіленген тесіктерге бекітіңіз/
На стільницю покласти зібрані стійки. На верхню стійку надіти скоби і прикріпити їх до стільниці в намічені отвори саморізами 4x13.

4

К СТОЛЕШНИЦЕ ПРИКРЕПИТЬ КЛИПСЫ С ПОМОЩЬЮ САМОРЕЗОВ. ВНИМАНИЕ! КЛИПСЫ ДОЛЖНЫ БЫТЬ УСТАНОВЛЕННЫ В ОТВЕРСТИЯ, УДАЛЕННЫЕ ОТ КРАЯ НА 125MM

Attach the clips to the tabletop using self-tapping screws. Attention! The clips must be installed in holes 125mm away from the edge/
К столешнице бекіту кліпси көмегімен саморезов. Назар аударыңыз! Кліптер шетінен 125 мм қашықтықта орналасқан тесіктерге орнатылуы керек/
До стільниці прикріпити кліпси за допомогою саморізів. Увага! Кліпси повинні бути встановлені в отвори віддалені від краю на 125 мм.



brabix.info



EAC

BRABIX®

СТОЛ BRABIX CD-011

TABLE / ҮСТЕЛ / СТИЛ

ПОЗДРАВЛЯЕМ ВАС С ПРИОБРЕТЕНИЕМ СТОЛА МАРКИ BRABIX!



EN Congratulations on your purchase of a BRABIX table!

KZ BRABIX үстелін сатып алуыңызбен құттықтаймыз!

UA Вітаємо вас із придбанням столу марки BRABIX!

brabix.info



RU/UY

РЕКОМЕНДАЦИИ ПО ЭКСПЛУАТАЦИИ

При сборке строго соблюдайте порядок, указанный на обороте.

Убедитесь, что все детали надежно закреплены, чтобы обеспечить безопасное обращение со столом.

Не вставляйте ногами на столешницу, это может привести к падению и получению травмы.

Максимальная нагрузка на стол до 20 кг.

Протирайте влажной тканью, смоченной в умеренном растворе моющего средства. Для трудновыводимых пятен используйте специальные пятновыводители в соответствии с инструкцией их производителя.

Возможен неприятный запах. Запах не токсичен и выветривается в течение 2 дней эксплуатации.

СРОК ГАРАНТИИ 12 МЕСЯЦЕВ.

Гарантийные обязательства действительны только при условии надлежащего использования и хранения товара покупателем. Основанием для гарантии является документ, подтверждающий покупку товара (товарный и кассовый чек, накладная и т.п.). При обнаружении дефектов производственного характера в течение гарантийного срока следует обратиться по месту приобретения изделия. Производитель оставляет за собой право вносить изменения в конструкцию, комплектацию или технологию изготовления, не ухудшающие качество изделия, без предварительного уведомления.

ГАРАНТИЯ НЕ РАСПРОСТРАНЯЕТСЯ В СЛУЧАЕ:

- Наличия явных следов механических повреждений (удар, падение, порез и т.п.)
- Неправильного использования изделия, или его использования не по назначению, или в условиях, не предусмотренных производителем.

EN

RECOMMENDATIONS FOR USE

When assembling, strictly follow the order indicated on the back.

Make sure all parts are securely fastened to ensure safe handling of the table.

Do not put your feet on the table top, as this may cause you to fall and cause injury.

The maximum load on the table is up to 20 kg.

Wipe with a damp cloth dampened with a mild detergent solution. For stubborn stains, use special stain removers according to the manufacturer's instructions.

An unpleasant odor is possible. The smell is non-toxic and disappears within 2 days of operation.

THE WARRANTY PERIOD IS 12 MONTHS.

Warranty obligations are valid only under the condition of proper use and storage of the goods by the buyer. The basis for the guarantee is a document confirming the purchase of the goods (sales and cash receipt, invoice, etc.). If manufacturing defects are found during the warranty period, contact the place of purchase of the product. The manufacturer reserves the right to make changes to the design, configuration or manufacturing technology that do not impair the quality of the product, without prior notice.

THE WARRANTY WILL NOT APPLY IN CASE OF:

- The presence of obvious signs of mechanical damage (shock, fall, cut, etc.)
- Misuse of the product, or use of the product for purposes other than those intended, or in conditions not intended by the manufacturer.

KZ

ПАЙДАЛАНУ ҮШІН ҰСЫНЫСТАР

Құрастыру кезінде артық жағында көрсетілген тәртіпті қатаң сақтаңыз.

Үстелді қауіпсіз ұстау үшін барлық бөліктердің мықтап бекітілгеніне көз жеткізіңіз.

Аяғыңызды үстелдің үстіне қоймаңыз, себебі бұл құлап, жарақат алуыңыз мүмкін.

Үстелдегі максималды жүктеме 20 кг-ға дейін.

Жұмсақ жуғыш зат ерітіндісімен сұланған дымқыл шүберекпен сүртіңіз. Қатты дақтар үшін өндірушінің нұсқауларына сәйкес арнайы дақ кетіргіштерді пайдаланыңыз.

Жағымсыз иіс болуы мүмкін. Иісі улы емес және жұмыс істегеннен кейін 2 күн ішінде жоғалады.

КЕПІЛДІК МЕРЗІМІ 12 АЙ.

Кепілдік міндеттемелері тек сатып алушы тауарды дұрыс пайдаланған және сақтаған жағдайда ғана жарамды. Кепілдік беруге негіз болып тауарды сатып алуы растайтын құжат (сату-кассалық чек, шот-фактура және т.б.) табылады. Кепілдік мерзімі ішінде өндірістік ақаулар табылса, өнімді сатып алған жерге хабарласыңыз. Өндіруші алдын ала ескертусіз дизайнға, қаптамаға немесе өндіріс технологиясына өнімнің сапасын нашарлатпайтын өзгерістер енгізу құқығын өзіне қалдырады.

КЕПІЛДІК КЕЛЕСІ ЖАҒДАЙЛАРДА ҚОЛДАНЫЛМАЙДЫ:

- Механикалық зақымданудың айқын белгілерінің болуы (соққы, құлау, кесу және т.б.)
- Өнімді дұрыс қолданбау немесе өнімді тағайындаудан басқа мақсаттарда немесе өндіруші көздемеген жағдайларда пайдалану.

UA

РЕКОМЕНДАЦІЇ З ЕКСПЛУАТАЦІЇ

При складанні суворо дотримуйтеся порядку, вказаного на обороті.

Переконайтеся, що всі деталі надійно закріплені для забезпечення безпечного поводження зі столом.

Не вставляйте ногами на стільницю, це може призвести до падіння та травмування.

Максимальне навантаження на стіл до 20 кг.

Протирайте вологою тканиною, змоченою у помірному розчині миючого засобу. Для важких плям використовуйте спеціальні засоби для виведення плям відповідно до інструкції їх виробника.

Можливий неприємний запах. Запах нетоксичний та вивітрюється протягом 2 днів експлуатації.

ТЕРМІН ГАРАНТІЇ – 12 МІСЯЦІВ.

Гарантійні зобов'язання дійсні лише за умови належного використання та зберігання товару покупцем. Підставою для гарантії є документ, що підтверджує покупку товару (товарний та касовий чек, накладна тощо). У разі виявлення дефектів виробничого характеру протягом гарантійного терміну слід звернутися за місцем придбання виробу. Виробник залишає за собою право вносити зміни до конструкції, комплектації або технології виготовлення, що не погіршують якість виробу, без попереднього повідомлення.

ГАРАНТІЯ НЕ ПОШИРИТЬСЯ У РАЗІ:

- Наявність явних слідів механічних пошкоджень (удар, падіння, поріз тощо)
- Неправильного використання виробу або його використання не за призначенням або в умовах, не передбачених виробником