

# СОДЕРЖАНИЕ





## Развиваем мышление

5, 8, 10, 12, 14, 15, 17,  
18, 21, 22, 24, 25, 27, 28,  
30, 32


## Тренируем мелкую моторику

6, 13, 16, 23,  
26, 31





## Развиваем речь

4, 7, 9, 11, 19,  
20, 29






Назови предметы, изображённые на рисунке. Какого они цвета?



**РЕЧЬ:** Изучаем цвета

Попросите ребёнка назвать, что изображено на рисунках. Какого цвета предметы? Предложите малышу найти вещи такого же цвета в комнате.

Найди самое большое животное.



**МЫШЛЕНИЕ:** Знакомимся с размерами

Расскажите ребёнку, кто изображён на рисунках. Укажите, кто больше, а кто меньше. Приведите в пример ладони: ваша большая, а детская маленькая.