

ULTIMATE DOT TO DOT
Gareth Moore

First published in Great Britain in 2016 by Michael O'Mara Books Limited,
9 Lion Yard, Tremadoc Road, London SW4 7NQ

Puzzle copyright © Gareth Moore 2016
www.drgarethmoore.com

Contains material adapted from www.shutterstock.com
Wolf puzzle adapted from artwork by Richard Merritt

Мур, Гарет.

M91 От точки к точке : головоломки для рисования и раскрашивания / Гарет Мур ; [перевод с английского О. Милениной]. — Москва : Эксмо, 2023. — 64 с. : ил. — (Арт-терапия. От точки к точке).

Стрессу и усталости в наше время подвержен почти каждый человек.
Как с ними бороться?
Как прийти в гармоничное состояние?

Мы предлагаем один из самых действенных, приятных и безопасных способов: рисование по точкам. Такое кропотливое занятие отлично переключает внимание, расслабляет и избавляет от перенапряжения. Соединяйте точки и наблюдайте, какие удивительные картины у вас получатся. Внутри вас ждут 30 увлекательных головоломок: от культовой архитектуры до замысловатых животных.

Раскрашивайте получившиеся изображения и открывайте для себя красоту и разнообразие природы и архитектуры!

УДК 379.82
ББК 77.056я92

ISBN 978-5-04-161900-8

© О. Миленина, перевод на русский язык, 2022
© Оформление. ООО «Издательство «Эксмо», 2023

Все права защищены. Книга или любая ее часть не может быть скопирована, воспроизведена в электронной или механической форме, в виде фотокопии, записи в память ЭВМ, репродукции или каким-либо иным способом, а также использована в любой информационной системе без получения разрешения от издателя. Копирование, воспроизведение и иное использование книги или ее части без согласия издателя является незаконным и влечет уголовную, административную и гражданскую ответственность.

Издание для досуга

АРТ-ТЕРАПИЯ. ОТ ТОЧКИ К ТОЧКЕ

Гарет Мур

ОТ ТОЧКИ К ТОЧКЕ

ГОЛОВОЛОМКИ ДЛЯ РИСОВАНИЯ И РАСКРАШИВАНИЯ

Главный редактор *Р. Фасхутдинов*. Руководитель направления *З. Сабанова*
Ответственный редактор *Е. Комиссарова*. Младший редактор *А. Шевченко*
Художественный редактор *К. Доброслов*

Страна происхождения: Российская Федерация
Шығарылған елі: Ресей Федерациясы

ООО «Издательство «Эксмо»
123308, Россия, город Москва, улица Зорге, д/м 1, строение 1, этаж 20, каб. 2013.
Тел.: 8 (495) 411-68-86.

Home page: www.eksmo.ru E-mail: info@eksmo.ru

Финансирование: «ЭКСМО»-АКБ Баласа.
123308, Ресей, қала Маскеу, Зорге көшесі, 1 үй, 1 қимат, 20 қабат, офис 2013 ж.
Тел.: 8 (495) 411-68-86.

Home page: www.eksmo.ru E-mail: info@eksmo.ru

Тәуар белгісі: «Эксмо»

Интернет-магазин: www.book24.kz

Интернет-магазин: www.book24.kz

Интернет-дүкен: www.book24.kz

Импортер в Республику Казахстан ТОО «РДЦ-Алматы»
Казахстан Республикасында импортоға «РДЦ-Алматы» ЖШС.
Дистрибутор и представитель по приему претензий на продукцию,
в Республике Казахстан: ТОО «РДЦ-Алматы»

Қазақстан Республикасында дистрибутор және өнім бойынша арыз-талғаттарды
қарындасушы «РДЦ-Алматы» ЖШС.

Алматы қ., Домбаровский кеш., 3-а, литер Б, офис 1.

Тел.: 8 (727) 251-59-90/91/92; E-mail: RDC-Almaty@eksmo.kz

Өнімнің жарамдылық мерзімі шектелмеген.

Сертификация туралы ақпарат сайты: www.eksmo.ru/certification

Сведения о подтверждении соответствия издания согласно законодательству РФ
о техническом регулировании можно получить на сайте Издательства «Эксмо»
www.eksmo.ru/certification

Өндірген мемлекет: Ресей. Сертификация қарастырылмаған

Дата изготовления / Подписано в печать 08.11.2022.

Формат 60x84¹/₈. Печать офсетная. Усл. печ. л. 7,47.

Доп. тираж 4000 экз. Заказ

ЧИТАЙ
ГОРОД

В электронном виде книги издательства вы можете
купить на www.litres.ru

ЛитРес:
один клик до книги



ISBN 978-5-04-161900-8



book 24.ru

Официальный
интернет-магазин
издательской группы
«ЭКСМО-АСТ»

ОТ ТОЧКИ К ТОЧКЕ

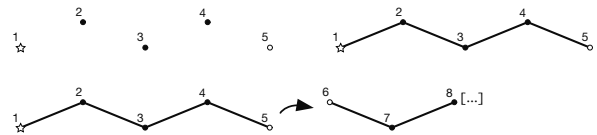
Головоломки для рисования и раскрашивания

ГАРЕТ МУР

В этой книге нужно соединять точки, чтобы получились потрясающие картинки. Вам предстоит решить 30 головоломок, а потом их раскрасить. Когда работа будет закончена, каждую страницу можно вырвать и повесить на стену.

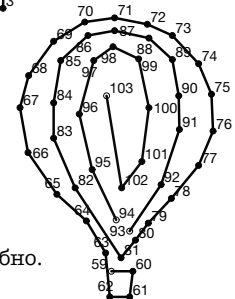
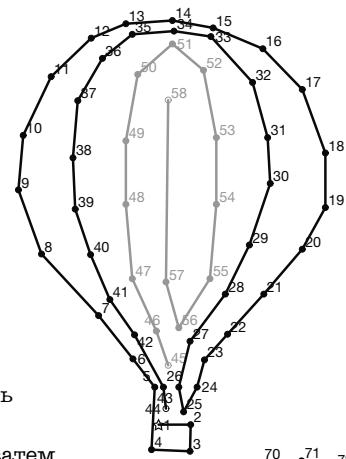
Инструкции:

- Начните с номера 1, помеченного пустой звездочкой, а затем проводите линии к следующей пронумерованной точке, пока не дойдете до пустой.
- Когда дойдете до пустой точки, оторвите ручку от бумаги и перейдите к следующему числу, которое также будет начинаться с пустой точки.
- Затем продолжайте проводить линии от точки к точке.
- Точки и числа окрашены в тот цвет, которым рекомендуется рисовать линии, проходящие через эти точки.
- Последняя точка каждой головоломки также отмечена пустой звездой.



Советы и подсказки:

- Если вы не можете сразу сообразить, какая точка относится к какой цифре, посмотрите на стоящие рядом точки и цифры, чтобы стало понятно. Цифры находятся или прямо над точкой, или сбоку, или по диагонали от нее. Они никогда не располагаются в других местах и всегда находятся на одном и том же расстоянии от точки.
- Используйте ручку или карандаш с тонким стержнем, чтобы не перекрывать точки и цифры, которые еще не использовались.
- Нет необходимости начинать с номера 1 — можете начать с любого места, а затем доделать то, что пропустили.
- Не переживайте, если допустили ошибку, — благодаря замысловатому характеру каждого рисунка маловероятно, что она будет заметна, когда вы завершите работу.
- Вам не обязательно использовать предложенные цвета, если не хочется, — свободно выбирайте собственные.
- Когда соедините все точки, можете раскрасить картинку ручками или карандашами.
- В конце книги есть небольшое законченное изображение каждого рисунка.
- Посетите www.mombooks.com/activities, чтобы рассмотреть каждую головоломку более подробно.



Москва 2023

