

Методы дезинфекции

1. Ручная дезинфекция

Возьмите корпус лампы в руку. Приложите окошко на колпачке к поверхности объекта и медленно передвигайте, чтобы дезинфицировать его. Удерживайте лампу по 2–3 секунды над каждой зоной.

2. Дезинфекция жидкости

Снимите колпачок и поместите лампу в жидкость. Включите ее и начните помешивать. Время дезинфекции зависит от объема. Обрабатывайте не менее 90 секунд каждый литр воды.

3. Неподвижная дезинфекция

Снимите колпачок. Включите устройство и направьте на нужную поверхность.

Характеристики

Модель: PUL010

Размер: 196 x 29 x 30 мм

Вес: 137 г

Питание: аккумулятор 2200 мА·ч

Время работы: 2,5 ч

Режимы: 90 сек или 60 мин

Ресурсы УФ-лампы: 15000 ч

Порт зарядки: micro-USB

Степень защиты: IP67 (кроме основания)

Гарантия: 1 год

Все изображения в руководстве приведены только в качестве иллюстраций. Фактический продукт может отличаться.

Меры предосторожности

1. Избегайте прямого воздействия на тела людей и животных.
2. Не разбирайте и не модифицируйте прибор самостоятельно.
3. После многократного использования протирайте УФ-лампу салфеткой для очков или экрана для лучшей стерилизации.
4. Храните прибор в недоступном для детей месте!
5. Не роняйте прибор, используя его вне помещений.
6. В некоторых обстоятельствах лампа может не включиться: после долгого времени в темноте или на холоде. Попробуйте включить ее снова в более освещенной или теплой среде.
7. После длительного использования пластик корпуса может пожелтеть.

Условия гарантии

Если в течение гарантийного срока продукт вышел из строя не по вине пользователя, неполадки будут устранены за счет компании Petoneer. Гарантия не распространяется на следующие случаи:

1. Преднамеренное повреждение продукта пользователем или третьей стороной.
2. Дефекты возникли в результате несоблюдения инструкции по быстрой установке.
3. Дефекты возникли в результате естественного износа, включая царапины, коррозию и ржавчину.
4. Дефекты вызваны невалифицированным ремонтом, а также попытками пользователя или третьей стороны изменить или отремонтировать продукт.



PETONEER
www.petoneer.com

Портативная УФ-лампа UV Sanitizing Pen Руководство пользователя

Модель: PUL010

(Внимательно прочитайте руководство перед использованием устройства. Сохраните инструкцию.)

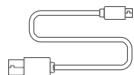
Что в коробке



Портативная УФ-лампа

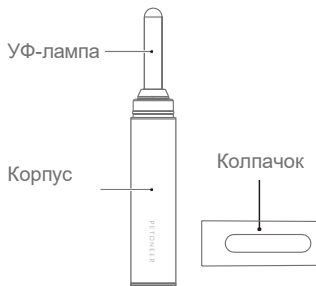


Сумка-переноска



Кабель micro-USB

Познакомьтесь с портативной УФ-лампой



Кнопка
(с индикаторами 90-секундного и 60-минутного режимов)

Индикатор 90-секундного режима
(УФ-лампа отключается после 90 секунд работы)



Индикатор 60-минутного режима
(УФ-лампа отключается после 60 минут работы)

Micro-USB порт

Индикатор зарядки батарей
(Заряжаются: красный; заряжены: зеленый)

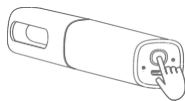
Как работает стерилизация:

Лампа излучает ультрафиолетовый свет, который может уничтожать ДНК микроорганизмов вроде бактерий, тем самым убивая их.

Как пользоваться

1. Включите лампу

Нажмите и удерживайте кнопку более 3 секунд. Вместе загорятся индикаторы 90-секундного и 60-минутного режимов.



2. Выбор режима работы

После включения по умолчанию будет выбран режим 90 секунд. Смените режим, удерживая кнопку 5 секунд.

3. Выключите лампу

Нажмите и удерживайте кнопку 3 секунды, чтобы выключить лампу.

4. Проверьте статус батареи

Когда лампа выключена, нажмите кнопку. Если индикаторы 90-секундного и 60-минутного режима загорятся, то заряд батарей находится на уровне более 20%.

Если индикаторы 90-секундного и 60-минутного режима мигают, то осталось менее 20% заряда.

5. Зарядка

Подключите прибор к блоку питания. Зарядка займет 3 часа.

