


Забавные уроки

Софья Тимофеева

Светлана Игнатова

МЫШЛЕНИЕ И РЕЧЬ



#эксмодетство

Москва
2020

УДК 372.3/.4
ББК 74.102
Т41

Иллюстрации *П. Северцова, М. Герасимова*

В оформлении обложки и титула использованы иллюстрации:
dedMazay, S-Victoria / Shutterstock.com
Используется по лицензии от Shutterstock.com

Во внутреннем оформлении использованы иллюстрации:

© Eva Daneva, kizkulesi, Klara Viskova, Natalia Karebina, Panda Vector, Yayayoyo, cobalt88, schwarzhana, stockshoppe, GraphicsRF, Reshetnyova Oxana, Teguh Mujiono, makeitdouble, infini, mhazapa, Bannykh Alexey Vladimirovich, Dreamzdesigners, Spreadthesign, Sujono sujono, Kit8.net, leosapiens, Lilu330, Olena Boiko, BlueRingMedia, Thehelena, lady-luck, ProfyArt, AlexanderZe, ZadarmA Creation, Haso, Pogorelova Olga, Memo Angeles, David Slezak, Kid_Games_Catalog, benchart, Vectorpocket, Elegant Solution, StockSmartStart, Miuky, Victoria Sergeeva, Naddya, Vasilyeva Larisa, Sabelskaya, IMissisHope, Mozarella, Vector Tradition, Studio_G, Lightkite, Roaddesign, robuart, Tasna, Igor Zakowski, arbit, svaga, HappyPictures, Volha Shaukavets, Kunturtle, Happy Illustrator, PrettyBarracuda, GoodStudio, Gabi Wolf, KittyVector, Nattantant Ueasetwattana, Kalinin Ilya, Lilkin, nikiteev_konstantin, TDubov, Anna_Starygina, CatherineKiryusha, FoxyImage, pikepicture, Kinusara, ArtDemidova, kalenderenk, Sketch Master, Katrina.Happy, PILart / Shutterstock.com
Используется по лицензии от Shutterstock.com

Тимофеева, Софья Анатольевна.

Т41 Мышление и речь / С. А. Тимофеева, С. В. Игнатова. — Москва : Эксмо, 2020. — 80 с. : ил.

ISBN 978-5-04-109577-2

Пособие, соответствующее требованиям ФГОС, написано специалистами детского клуба «Умничка», профессионально занимающимися развитием и подготовкой ребёнка к школе. Их авторская методика нашла немало поклонников среди родителей и педагогов.

Основная цель книги — развитие мышления и речи ребёнка. Упражнения на мышление сгруппированы по основным лексическим темам: «Профессии», «Наш дом», «Деревня», «Лес», «Водоёмы», «Времена года», расположены по мере усложнения и ориентированы на реальные возможности современных детей. Великолепные цветные иллюстрации, доступные и понятные ребёнку задания сделают занятия интересными и полезными. Работать над заданиями необходимо последовательно, не пропуская страниц и не перескакивая с темы на тему, поскольку пособие построено по принципу усложнения. Для поддержания интереса ребёнка в заданиях введён забавный персонаж — весёлый пират, каверзам которого ребёнок будет противостоять.

Адресовано родителям и воспитателям старших дошкольников 4–6 лет и может использоваться как дома, так и в детском саду.

**УДК 372.3/.4
ББК 74.102**

ISBN 978-5-04-109577-2

© Тимофеева С.А., Игнатова С.В., 2020
© Оформление. ООО «Издательство «Эксмо», 2020



Уважаемые родители!

Современные учёные доказали, что речь занимает центральное место в психическом развитии человека и напрямую связана с мышлением и формированием внутреннего мира. Поэтому в данную книгу мы включили задания как на непосредственное развитие речи, так и на развитие мыслительных процессов. Задания в книге сгруппированы по таким лексическим темам, как «Люди», «Наш дом», «Город», «Деревня», «Лес», «Поле, луг», «Водоёмы», «Время. Времена года».

Чтобы работа с книгой принесла вашему ребёнку максимальную пользу, следуйте простым рекомендациям:

1. Наиболее интенсивно речь ребёнка развивается в процессе общения со взрослым. Поэтому активно общайтесь с малышом, создайте «речевую среду». Многие задания и игры данной книги подразумевают активное участие взрослого.

2. Такие задания, как «подбери слово», «продолжи предложение», «закончи предложение» и т.п., можно проводить в виде игры с мячом: взрослый начинает предложение и бросает мяч ребёнку. Ребёнок ловит мяч, добавляет нужное слово и кидает мяч обратно взрослому.

3. Дети очень любят сюжетные игры в «Магазин», «Дочки-матери», «Больницу» и т.п. Такие игры очень полезны для развития речи, и некоторые из них представлены в данном пособии. Хорошо, когда в игру включается взрослый, давая ребёнку правильный образец произношения, а также обучая использовать фразы, необходимые в разных жизненных ситуациях.

4. Голос взрослого должен звучать спокойно и доброжелательно, быть «тёплым». Произносить слова следует чётко, внятно, неторопливо, со средней громкостью.

5. Во время пальчиковых игр ребёнок повторяет слова и движения за взрослым. Поэтому вам стоит заранее просмотреть пальчиковую игру, проговорить про себя слова и выполнить действия по тексту, чтобы в процессе занятия с ребёнком игра прошла весело и без затруднений.

Желаем вам успехов!





Люди

- 1 Коля и Маша — брат и сестра. Это их семья. Назови всех членов семьи. Придумай им имена. Кто в семье самый старший? Кто самый младший?




- 2 Выполни задания. Покажи ответы на картинке.
- Кто старше мальчика Коли, но младше бабушки и бабушки?
 - Она младше бабушки и мамы. Кто это?
 - Он старше папы и мамы. О ком речь?
 - У них есть папа и мама и двое детей. О ком речь?
 - У них есть двое детей и двое внуков. О ком речь?






- 3) Рассмотрите картинку. Расскажите, кто чем занят. Кого из семьи не хватает? Придумайте, где он может быть.



- 4) Ответь на вопросы.

Образец:  часы (чьи?) папины.

-  бант (чей?) ...
-  очки (чьи?) ...
-  футболка (чья?) ...



- 5 У Маши скоро день рождения. Ей исполняется 4 года. Задуй свечки на торте вместе с ней. Сначала сделай вдох и задуй одну воображаемую свечку: фуууу. Затем попробуй задуть три свечи, разделяя выдох на три порции: фу-фу-фуууу. А теперь вдохни и постарайся задуть 4 свечи: фу-фу-фу-фууу.



- 6 Подбери доброе слово к каждому члену семьи.

Образец: Мама (какая?) — красивая.

- Папа (какой?)
- Бабушка (какая?)
- Дедушка (какой?)
- Брат (какой?)
- Сестра (какая?)



- 7 Послушай начало рассказа: «Наша бабушка любит вязать, а котик — играть с клубками. Однажды бабушка ушла в магазин, а когда вернулась, так и ахнула...» Продолжи рассказ. Что увидела бабушка в комнате? Как она поступила с котёнком?



8 Бабушка пошла в магазин. Помоги ей —
проведи по лабиринту.

