

Arsenic 20 PQD внешний аккумулятор

Руководство пользователя

Благодарим за приобретение внешнего аккумулятора **Arsenic 20 PQD**. Пожалуйста, перед использованием внимательно ознакомьтесь с инструкцией.

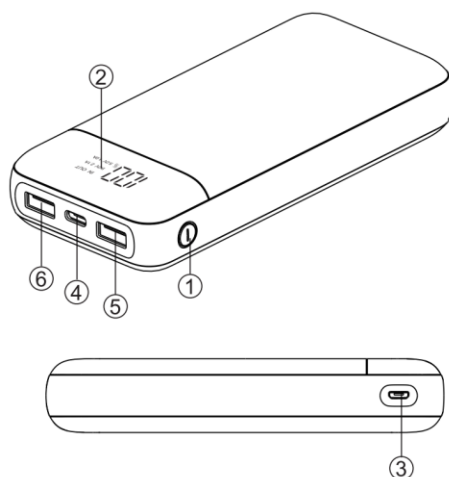
Спецификации

Тип батареи	Литий-полимер
Емкость батареи	20000 мАч
Входящее напряжение, сила тока	Micro USB: 5В-2А; 9В-2.А TYPE-C: 5В/3А;9В/2А;12В/1.5А
Выходящее напряжение, сила тока USB 1/2	5В/3А; 9В/2А; 12В/1.5А
Выходящее напряжение, сила тока Type C	5В/3А;9В/2А;12В/1.5А
Совместимые протоколы	QC3.0, PD
Время зарядки устройства	9.5 ч
Размеры без упаковки	147.8x67.5x27.5 мм
Вес без упаковки	412 г

Комплектация

1. Внешний аккумулятор – 1 шт.
2. Инструкция - 1 шт.
3. Кабель USB – Type-C для зарядки- 1 шт.

Внешний вид



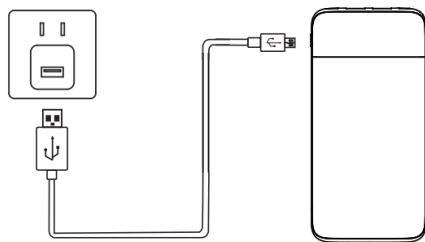
Клавиша	Название	Описание
1	Клавиша питания	Нажмите и удерживайте или дважды нажмите клавишу включения/выключения внешнего аккумулятора.

2	Дисплей	Отображение информации об устройстве
3	Входной micro-USB	Порт для зарядки внешнего аккумулятора
4	Входной Type-C с поддержкой быстрой зарядки	Порт как для зарядки внешнего аккумулятора, так и для зарядки Ваших устройств от внешнего аккумулятора. Для быстрой зарядки требуются соответствующие ЗУ и кабель, которые поддерживают быструю зарядку
5	Выходной USB 1	Порт для зарядки Ваших устройств от внешнего аккумулятора
6	Выходной USB 2	Порт для зарядки Ваших устройств от внешнего аккумулятора

Схема использования зарядного устройства

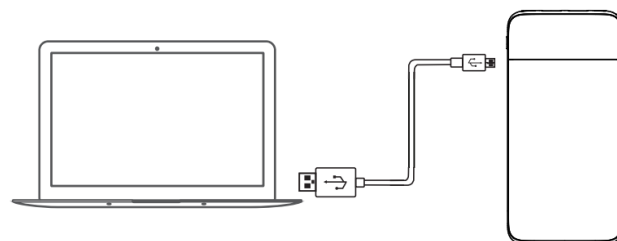
Для зарядки внешнего аккумулятора подсоедините USB кабель и блок питания.

(1)



(1) Соединение с Адаптером

(2)



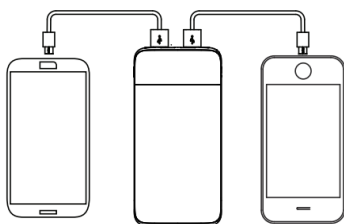
(2) Соединение с Компьютером

*Зарядное устройство в комплект не входит и приобретается отдельно

Включение и выключение внешнего аккумулятора

Чтобы включить внешний аккумулятор, нажмите либо нажмите и удерживайте клавишу питания или подключите Ваше устройство к внешнему аккумулятору. При включении загорится дисплей. Чтобы выключить внешний аккумулятор нажмите и удерживайте клавишу питания в течение 2 секунд, либо дважды нажмите клавишу питания.

Зарядка устройств с помощью внешнего аккумулятора



Отображение заряда аккумулятора

Заряд внешнего аккумулятора отображается на дисплее.

Дисплей	20	50	80	100
Процент заряда	20%	50%	80%	100%

При зарядке информация на дисплее отображается согласно таблице, при полной зарядке вы увидите информацию о 100% на дисплее. Для быстрой зарядки внешнего аккумулятора используйте зарядное устройство с поддержкой быстрой зарядки.

Внимание: Ставьте внешний аккумулятор на зарядку при уровне заряда менее 20%. Аккумулятор защищен от перезаряда. Защита срабатывает при чрезмерной зарядке, глубоком разряде, перегрузке по току, угрозе короткого замыкания.

Рабочая температура от - 2 до 40°C; Температура хранения от -10 до 45°C.

Индикация подключения/отключения ЗУ

Дисплей включается автоматически, когда к внешнему аккумулятору подключается другое устройство. При отключении устройства через 30 секунд дисплей отключается, если не подключить другое устройство. Выходные USB 1, 2 и USB Type-c порты поддерживают быструю зарядку при наличии кабеля с силой тока выше 2A и поддержке протокола быстрой зарядки.

Необходимо поставить внешний аккумулятор на зарядку, если он не реагирует на нажатие клавиши или подключение к другим устройствам.

Примечания по безопасности:

Питание данного устройства происходит от специального аккумулятора. Применение его не по назначению создает угрозу возгорания, взрыва, а также возникновения других чрезвычайных ситуаций. Пожалуйста, используйте аккумулятор должным образом.

Запрещается разбирать, открывать, сгибать, прокалывать, подвергать аккумулятор механическому воздействию и погружать в жидкость. Аккумулятор может взрываться при повреждении. В случае утечки электролита из аккумулятора, немедленно промойте пораженный участок чистой водой и обратитесь за помощью к врачу. При странном запахе, исходящем от батареи, немедленно поместите ее в безопасное место, подальше от открытого огня.

Использование поврежденного аккумулятора может привести к серьезным травмам.

Не глотать!

Беречь от детей!

Не оставляйте полностью заряженный аккумулятор подключенным к зарядному устройству. Это может сократить срок его службы. В случае неиспользования аккумулятор разряжается.

Не разбирайте устройство, не допускайте короткого замыкания. Следите за чистотой металлических контактов аккумулятора.

Не оставляйте и не храните устройство в автомобиле в жаркую погоду под солнечными лучами. Это может привести к перегреванию аккумулятора, что, в свою очередь,

сокращает срок действия батареи. При использовании с нарушением рабочих температурных норм (ниже -10°C и выше 45°C) устройство может выключаться либо емкость будет расходоваться не полностью.

Аккумулятор содержит токсичные тяжелые металлы, такие как ртуть, кадмий и свинец. Использованный аккумулятор необходимо подвергать утилизации в надлежащем порядке. Утилизируйте аккумулятор отдельно от бытовых отходов во избежание выщелачивания тяжелых металлов в почву, грунтовые и поверхностные воды.

Не сжигайте аккумулятор во избежание проникновения тяжелых металлов в воздух и накопления их в дыме и золе.

Для защиты природных ресурсов отделяйте аккумулятор от остального мусора и сдавайте его на переработку.

Транспортирование продукции производится в таре предприятия-изготовителя всеми видами транспорта на любые расстояния.

Условия гарантии изделия торговой марки AccesStyle.

1. Все нижеизложенные условия гарантии действуют в рамках действующего законодательства Российской Федерации, регулирующего торговлю потребительскими товарами.
2. Гарантийный срок изделия начинается с момента первоначальной покупки и составляет 1 (один) год.
3. Срок службы изделия составляет 2 (два) года и исчисляется с даты покупки или при ее отсутствии с даты производства;
4. Гарантия не распространяется на:
 - 4.1. Кабели, переходники, носители информации различных типов (диски, карты памяти с записанным программным обеспечением), чехлы, шнуры для переноски, клипсы, держатели различного типа, упаковку и документацию.
 - 4.2. Нормальный износ или повреждения внешних поверхностей изделия.
 - 4.3. Дефекты, вызванные влагой, сыростью, экстремальной температурой, СВЧ энергией, давлением, ударом, действиями насекомых, животных, попаданием жидкости, пищи, пыли, химикатов.
 - 4.4. Изделие, подвергшееся ремонту или модификации иными лицами, кроме указанных в п.5.
 - 4.5. Изделие, использовавшееся не по его прямому назначению, а также с нарушением правил эксплуатации, изложенных в руководстве пользователя.
 - 4.6. Дефекты, вызванные использованием несовместимого оборудования или аксессуаров.
5. Гарантийное обслуживание выполняется уполномоченными на это организациями - авторизованными сервисными центрами, список которых содержится на странице поддержки веб-сайта <http://www.accesstyle.ru> и доступен по телефону 8-800-250-07-17. В течение гарантийного срока устранение недостатков производственного характера производится бесплатно для покупателя при предъявлении оригинала заполненного гарантийного талона и/или документов, подтверждающих факт и дату покупки (кассовый чек). Документы должны содержать название модели изделия, дату продажи, реквизиты торгующей организации. В случае отсутствия указанных документов уполномоченная организация вправе отказать в гарантийном обслуживании.
6. Гарантийный срок продлевается на период обслуживания. Замена комплектующих, составных частей или комплекта изделия целиком не ведет к установлению новых гарантийных сроков на все изделие и замененные части.

7. Ни при каких обстоятельствах Производитель, Импортер и уполномоченные им организации не несут ответственности за какой-либо особый, случайный, прямой или косвенный ущерб или убытки, включая, но не ограничиваясь только перечисленным, упущенную выгоду, утрату или невозможность использования информации или данных, расходы по восстановлению информации или данных, убытки, вызванные перерывами в коммерческой, производственной или иной деятельности, возникающие в связи с использованием или невозможностью использования изделия AccesStyle.

Гарантийный талон

При покупке изделия требуйте его проверки в Вашем присутствии и заполнения гарантийного талона. Без предъявления данного талона или его неправильном заполнении претензии по качеству не принимаются и гарантийное обслуживание не производится.

Наименование изделия: _____

Серийный номер: _____

Дата продажи: _____

Подпись
продавца: _____

Наименование и адрес торговой организации: _____

М.П.
Продавца

Проверка качества изделия в моем присутствии произведена, претензий нет. Изделие в полном комплекте с руководством пользователя получил; с условиями гарантии ознакомлен и согласен.

_____ Подпись потребителя