











Содержание

| | | |
|------------------------------------|---|--|
| | Нужно знать | 9 |
| Основные петли |  Воздушная петля | 14 |
| |  Соединительный столбик | 16 |
| |  Столбик без накида | 17 |
| |  Полустолбик с накидом | 18 |
| |  Столбик с накидом | 19 |
| |  Столбик с 2 накидами | 20 |
| |  Столбик с 3 накидами | 22 |
| |  Столбик с 4 накидами | 24 |
| | | Вязание второго ряда и далее: столбиками без накида / столбиками с накидом |
| Пышные столбики, шишечки и попкорн |  Пышный столбик из 3 полустолбиков с накидом | 31 |
| |  Шишечка из 3 столбиков с накидом | 32 |
| |  Шишечка из 5 столбиков с накидом | 33 |
| |  Пышный столбик из 3 полустолбиков с накидом (на свободном основании) | 34 |
| |  Шишечка из 3 столбиков с накидом (на свободном основании) | 35 |
| |  Шишечка из 5 столбиков с накидом (на свободном основании) | 36 |
| |  Шишечка из 5 столбиков с двумя накидами | 37 |
| |  Пышный столбик из 3 полустолбиков с накидом с двойной вершиной | 38 |
| |  Пышный столбик из 3 полустолбиков с накидом с двойной вершиной (на свободном основании) | 39 |

| | | |
|--------------------|---|----|
| | Как читать схемы: вязание из одной петли и на свободном основании | 40 |
| |  Попкорн из 5 столбиков с накидом | 44 |
| |  Попкорн из 5 столбиков с двумя накидами | 46 |
| |  Попкорн из 5 столбиков с накидом (на свободном основании) | 48 |
| |  Попкорн из 5 полустолбиков с накидом | 50 |
| Прибавление петель |  2 столбика без накида из одной петли | 53 |
| |  2 столбика без накида из одной петли (с воздушной петлей посередине) | 54 |
| |  3 столбика без накида из одной петли | 55 |
| |  2 полустолбика с накидом из одной петли | 56 |
| |  3 полустолбика с накидом из одной петли | 57 |
| |  2 столбика с накидом из одной петли | 58 |
| |  2 полустолбика с накидом на свободном основании | 59 |
| |  3 полустолбика с накидом на свободном основании | 60 |
| |  2 столбика с накидом на свободном основании | 61 |
| |  2 столбика с накидом из одной петли (с воздушной петлей посередине) | 62 |
| |  3 столбика с накидом из одной петли | 63 |
| |  5 столбиков с накидом из одной петли = 5 веерных столбиков с накидом | 64 |
| |  2 столбика с накидом на свободном основании (с воздушной петлей посередине) | 65 |
| |  3 столбика с накидом на свободном основании | 66 |
| |  5 столбиков с накидом = 5 веерных столбиков на свободном основании | 67 |

| | | | |
|--|---|--|----|
| |  | 4 столбика с накидом (с 1 воздушной петлей посередине) = ракушка | 68 |
| |  | 4 столбика с накидом (с 1 воздушной петлей посередине) = ракушка (на свободном основании) | 69 |
| |  | 3 столбика с накидом из одной петли (из той же петли, из которой провязан столбик без накида) | 70 |
| |  | 3 столбика с накидом из одной петли (от ножки столбика без накида) | 71 |
| Провязывание нескольких петель вместе |  | 2 столбика без накида вместе | 73 |
| |  | 2 полустолбика с накидом вместе | 74 |
| |  | 2 столбика с накидом вместе | 75 |
| |  | 3 столбика без накида вместе | 76 |
| |  | 2 столбика без накида вместе (с пропущенной средней петлей) | 77 |
| |  | 3 полустолбика с накидом вместе | 78 |
| |  | 3 столбика с накидом вместе | 79 |
| Столбики за заднюю стенку петли и пико |  | Столбик без накида за заднюю стенку петли (при вязании поворотными рядами) | 81 |
| |  | Столбик без накида за заднюю стенку петли (при вязании по кругу) | 83 |
| |  | Столбик без накида за заднюю стенку петли | 85 |
| |  | Полустолбик с накидом за заднюю стенку петли (вязание по кругу) | 87 |
| |  | Столбик с накидом за заднюю стенку петли (вязание по кругу) | 88 |
| |  | Пико из 3 воздушных петель | 89 |
| |  | Закрытое пико из 3 воздушных петель, замкнутое соединительным столбиком (на столбике без накида) | 90 |
| |  | Закрытое пико из 3 воздушных петель, замкнутое столбиком без накида | 91 |
| |  | Закрытое пико из 3 воздушных петель, замкнутое соединительным столбиком (на столбике с накидом) | 92 |

| | | | |
|---|---|---|-----|
| |  | Закрытое пико из 3 воздушных петель, замкнутое соединительным столбиком (на воздушных петлях) | 93 |
| Перекрещенные столбики |  | Перекрещенные полустолбики с накидом | 96 |
| |  | Перекрещенные столбики с накидом | 97 |
| |  | Перекрещенные столбики с накидом (с 1 воздушной петлей посередине) | 98 |
| |  | Перекрещенные столбики с накидом с наклоном влево | 99 |
| |  | Перекрещенные столбики с накидом с наклоном вправо | 100 |
| |  | Перекрещенные столбики с двумя накидами | 101 |
| |  | Перекрещивание одного столбика с накидом и трех столбиков с накидом (с наклоном влево) | 102 |
|  | Перекрещивание одного столбика с накидом и трех столбиков с накидом (с наклоном вправо) | 104 | |
| Рельефные столбики |  | Рельефный лицевой столбик без накида | 107 |
| |  | Рельефный лицевой полустолбик с накидом | 108 |
| |  | Рельефный лицевой столбик с накидом | 109 |
| |  | Рельефный изнаночный столбик без накида | 110 |
| |  | Рельефный изнаночный полустолбик с накидом | 111 |
| |  | Рельефный изнаночный столбик с накидом | 112 |
| |  | 2 рельефных лицевых столбика с накидом вместе | 113 |
| |  | 2 рельефных лицевых столбика с двумя накидами вместе | 116 |
| |  | Перекрещенные рельефные лицевые столбики с накидом (с воздушной петлей посередине) | 118 |
| |  | 2 лицевых рельефных столбика с накидом из одной петли | 120 |

| | | | |
|---|---|--|-----------------|
| Сложные столбики |  | У-образный столбик | 123 |
| |  | Л-образный столбик (начиная с 2 накидов) | 125 |
| |  | Л-образный столбик (начиная с 3 накидов) | 127 |
| |  | Х-образный столбик с накидом (начиная с 2 накидов) | 129 |
| |  | Х-образный столбик с накидом (начиная с 3 накидов) | 133 |
| |  | Х-образный столбик с 2 накидами (начиная с 4 накидов) | 136 |
| |  | Шишечка из 5 столбиков с накидом на ножке | 139 |
| |  | Сложный столбик из Л-образного и У-образного столбиков (начиная с 3 накидов) | 141 |
| |  | Сложный треугольный столбик | 145 |
| |  | Сложный столбик из Л-образного и У-образного столбиков (начиная с 4 накидов) | 147 |
| |  | Соломонов узел | 150 |
| |  | Витой столбик (с 7 накидами) | 154 |
| |  | Бахрома на столбике без накида | 156 |
| |  | Бахрома на столбике с накидом | 158 |
| | Варианты столбиков без накида | | Вязание бисером |
| | | Как ввязывать бисер | 162 |
|  | | Рачий шаг | 170 |
|  | | Перекрученный столбик без накида | 173 |
|  | | Рачий шаг с подхватыванием петель узелков края (подхватываются 2 петли) | 175 |
|  | | Рачий шаг с подхватыванием петель узелков края (подхватывается одна петля) | 178 |
|  | | Обернутый столбик без накида | 179 |
| | | Прорезная петля для пуговицы из столбиков без накида | 180 |
| | | Петля для пуговицы из соединительных столбиков | 182 |
| | | Петля для пуговицы из столбиков без накида | 183 |

| | | |
|---------------------------|--|-----|
| Полосы и цветные узоры | Узор из полос (смена цветных нитей) | 186 |
| | Цветной узор из столбиков без накида (с протяжкой нити горизонтально) | 191 |
| | Цветной узор из столбиков с накидом (с протяжкой нити горизонтально) | 197 |
| | Узор столбиками с накидом (протяжка нитей по вертикали) | 201 |
| Шнуры | Двойная цепочка из воздушных петель (соединительным столбиком) | 206 |
| | Двойная цепочка из воздушных петель | 207 |
| | Круглый шнур | 209 |
| | Шнур «гусеничка» | 211 |
| | Шнур «гусеничка» из полустолбиков с накидом | 214 |
| | Шнур «гусеничка» из 2 столбиков без накида | 216 |
| | Шнур «гусеничка» из столбиков с накидом | 217 |
| | Шнур «гусеничка» из столбиков с накидом и 1 воздушной петли | 219 |
| | Широкий шнур «гусеничка» | 220 |
| Шнур на пальцах | 221 | |