


Содержание












Базовые петли		Лицевая петля	14
	—	Изнаночная петля	15
	○	Накид	16
	⌚	Скрещенная лицевая петля	17
	⌚	Скрещенная изнаночная петля	18
		Набор петель спицами	19
		Набор петель крючком	22
		Соединительные воздушные петли	23
		Кромочные воздушные петли	24
	Уменьшение количества петель	↘	Две лицевые вместе с наклоном влево
↘		Две лицевые вместе с наклоном влево (второй способ)	27
↘		Две изнаночные вместе с наклоном влево	28
↘		Две изнаночные вместе с наклоном влево (второй способ)	29
↙		Две лицевые вместе с наклоном вправо	30
↙		Две изнаночные вместе с наклоном вправо	31
		Закрытие с лицевой стороны	32
		Закрытие с изнаночной стороны	33
⤴		Три лицевые вместе с центральной без наклона	34
⤴ →		Три изнаночные вместе с центральной без наклона (с изнаночной стороны)	35
⤴		Три изнаночные вместе без наклона	36
⤴ →		Три лицевые вместе без наклона	37
↘		Три лицевые вместе с наклоном влево	38
↘		Три изнаночные вместе с наклоном влево	39
↙		Три лицевые вместе с наклоном вправо	40
↙		Три изнаночные вместе с наклоном вправо	41
↘		Четыре лицевые вместе с наклоном влево	42

Уменьшение количества петель		Четыре лицевые вместе с наклоном вправо	43
		Пять лицевых вместе с центральной петлей без наклона	44
		Две скрещенные лицевые петли с наклоном влево	45
		Две скрещенные лицевые петли с наклоном вправо	46
		Три скрещенные лицевые петли с наклоном влево	47
		Три скрещенные лицевые петли с наклоном вправо	48
		Три скрещенные лицевые петли без наклона	49
		Ажурный узор	51
Из одной петли несколько (увеличение количества петель)		Прибавление из лицевой петли справа	53
		Прибавление из лицевой петли слева	54
		Прибавление из изнаночной петли справа	55
		Прибавление из изнаночной петли слева	56
		Из одной петли три (лицевая, накид, лицевая)	57
		Из одной петли четыре (лицевая, изнаночная, лицевая, изнаночная)	58
		Из одной петли пять (лицевая, накид, лицевая, накид, лицевая)	59
		Из одной петли три (изнаночная, накид, изнаночная)	60
		Из одной петли скрещенная и лицевая (справа)	61
		Из одной петли скрещенная и лицевая (слева)	62
	Из одной петли изнаночная скрещенная и изнаночная (справа)	63	
	Из одной петли изнаночная скрещенная и изнаночная (слева)	64	

	Лицевая петля, перемещенная влево	66
	Лицевая петля, перемещенная вправо	67
	Лицевая петля, перемещенная влево на изнаночной стороне	68
	Лицевая петля, перемещенная вправо на изнаночной стороне	69
	Перемещенная петля влево	70
	Перемещенная петля вправо	71
	Перемещенная лицевая петля влево	72
	Перемещенная лицевая петля вправо	73
	Перемещенная лицевая петля с наклоном влево	74
	Перемещенная лицевая петля с наклоном вправо	75
	Две перемещенные петли, правая сверху	76
	Две перемещенные петли, левая сверху	77
	Жгут из трех петель с наклоном влево с центральной позади	78
	Жгут из трех петель с наклоном вправо с центральной позади	79
	Жгут из трех петель с наклоном влево	80
	Жгут из трех петель с наклоном вправо	82
	Три перемещенные петли, правая сверху	84
	Три перемещенные петли, левая сверху	85
	Жгут из трех петель с центральной впереди	86
	Жгут из трех петель с центральной изнаночной впереди	88
	Снятая перемещенная лицевая петля влево	89
	Снятая перемещенная лицевая петля вправо	90
	Перемещенные лицевые петли влево	92
	Перемещенные лицевые петли вправо	93

	Перемещенные лицевые петли влево на изнаночной стороне	94
	Перемещенные лицевые петли вправо на изнаночной стороне	95
	Жгут из трех петель с наклоном влево	96
	Жгут из трех петель с наклоном вправо	97
	Жгут из четырех петель с наклоном влево	98
	Жгут из четырех петель с наклоном вправо	99
	Жгут из шести петель с наклоном влево	100
	Жгут из шести петель с наклоном вправо	101
	Жгут из восьми петель с наклоном влево	102
	Жгут из восьми петель с наклоном вправо	103
	Две скрещенные лицевые перемещенные на 2 петли влево	104
	Две скрещенные лицевые перемещенные на 2 петли вправо	105
	Жгут из четырех скрещенных петель с наклоном влево	106
	Жгут из четырех скрещенных петель с наклоном вправо	107
	Жгут из четырех петель с наклоном влево (в центре 2 изнаночных)	108
	Жгут из четырех петель с наклоном вправо (в центре 2 изнаночных)	110
	Жгут из пяти петель с наклоном влево (в центре изнаночная петля)	112
	Жгут из пяти петель с наклоном вправо (в центре изнаночная петля)	113
	Жгут из пяти петель с наклоном влево с центральной лицевой петлей за вязанием	114
	Жгут из пяти петель с наклоном вправо с центральной лицевой петлей за вязанием	115
	Жгут из шести петель с двумя центральными лицевыми	116

	Жгут из шести петель с двумя центральными изнаночными	117
	Снятая лицевая петля с двумя накидами	122
	Снятая изнаночная петля с двумя накидами	124
	Снятая лицевая петля с двумя накидами (второй способ)	126
	Снятая изнаночная петля с двумя накидами (второй способ)	127
	Снятая скрещенная лицевая петля с двумя накидами	128
	Снятая лицевая петля (на высоту первого ряда)	130
	Снятая лицевая петля (на высоту двух рядов)	131
	Снятая изнаночная петля (на высоту первого ряда)	132
	Снятая изнаночная петля (на высоту двух рядов)	133
	Снятая лицевая петля с протяжкой (на высоту первого ряда)	134
	Снятая лицевая петля с протяжкой (на высоту двух рядов)	135
	Снятая изнаночная петля с протяжкой (на высоту первого ряда)	136
	Снятая изнаночная петля с протяжкой (на высоту двух рядов)	137
	Вытянутая петля из протяжки четвертого ряда	138
	Вытянутая петля из протяжки третьего ряда	139
	Вытянутая петля из протяжки на изнаночной стороне	140

Петли из других рядов		Вытянутая петля из протяжки шестого ряда	140
		Вытянутая петля на изнаночной стороне (5 рядов)	141
		Трилистник из вытянутых петель	142
		Английская резинка (накид на изнаночные петли)	144
		Английская резинка (накид на лицевые петли)	146
		Английская резинка (накид на петли с обеих сторон)	148
		Как пришить пуговицу?	150
	Разделение нити	151	
Узлы и шишечки		Узел из трех петель с наклоном вправо (2 ряда)	153
		Шишечка из трех петель (3 ряда)	154
		Шишечка из трех петель с дополнительными рядами (5 рядов)	155
		Узел из пяти петель с наклоном влево	157
		Шишечка из пяти петель	158
		Шишечка из пяти петель с дополнительными рядами	160
		Шишечка из пяти петель с дополнительными рядами с наклоном вправо	161
		Японская шишечка на изнаночной стороне	162

Узлы и шишечки		Японская шишечка	164
		Шишечка из полустолбиков из одной петли	165
		Шишечка из двух воздушных петель подъема и трех полустолбиков из одной петли	166
		Шишечка из воздушных петель	168
		Шишечка из столбиков с накидом	169
		Шишечка из трех столбиков с накидом	170
Вариации петель		Петля вытянутая вправо	171
		Две петли из двух петель вместе с наклоном вправо (1 способ)	174
		Две петли из двух петель вместе с наклоном вправо (2 способ)	175
		Три петли из трех петель вместе с наклоном вправо	176
		Обхваченные кольца с накидом влево (для трех петель)	177
		Обхваченные кольца с накидом вправо	178
		Узел из трех вытянутых петель	179
		Петля, вытянутая вправо (для трех петель)	180
		Петля, вытянутая влево (для трех петель)	181
		Две обхваченные петли перекинутым накидом с наклоном влево (для двух петель)	182
		Две обхваченные петли перекинутым накидом с наклоном вправо (для двух петель)	183
		Наклонно вытянутая петля влево (2 ряда)	184
	Наклонно вытянутая петля вправо (2 ряда)	185	
	Две петли обхваченные накидом сбоку справа (для трех петель)	186	
	Две петли обхваченные накидом сбоку слева	187	
	Перекрещенный накид	188	

Вариации петель		Перекрещенный накид с двумя оборотами	189
		Перекрещенный накид с тремя оборотами	190
		Кольцевая вязка	191
		«Бабочка» из трех протяжек на основе трех вытянутых петель	192
		«Бабочка» из трех протяжек на основе пяти вытянутых петель	194
		Вышивка крючком тамбурным швом	195
Узоры в полоску и орнамент		Вышивка иглой	196
		Горизонтальные полосы	199
		Широкие полосы	201
		Вертикальные полосы	202
		Как провязать петли основной нитью по горизонтали, а дополнительной — по вертикали	204
		Узор с отведением нити в сторону	206
		Как подхватить протянутую нить на изнаночной стороне	210
		Узор с выведением нити по вертикали	211
		Горизонтальный узор	218
	Как сделать бахрому	223	