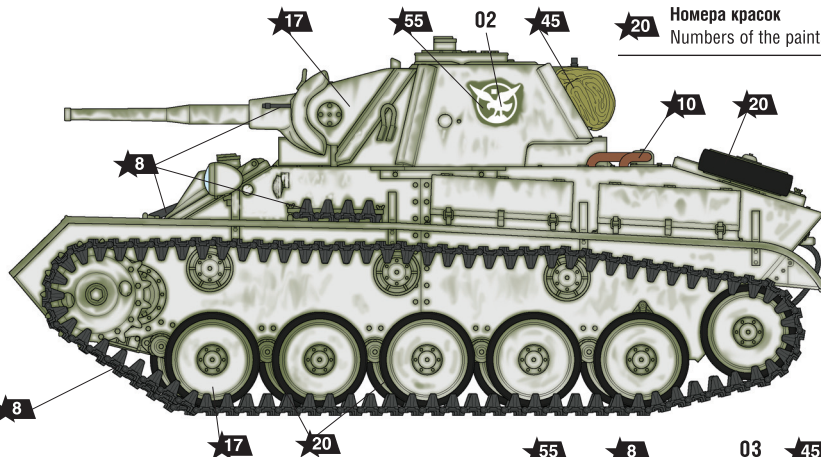
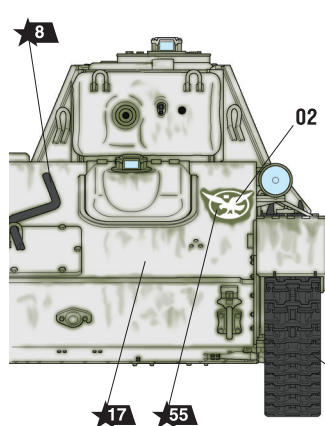


СОВЕТСКИЙ ЛЁГКИЙ ТАНК Т-70Б

СХЕМА ОКРАСКИ МОДЕЛИ И РАЗМЕЩЕНИЕ ДЕКАЛЕЙ



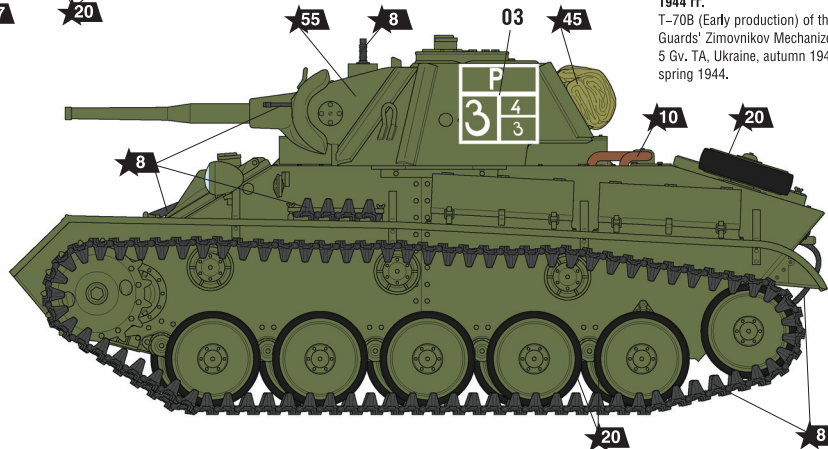
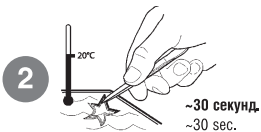
Номера красок
Numbers of the paints

Номера декалей
Numbers of the decals

1 Т-70Б командира 8-И самоходно-артиллерийской бригады полковника И.Я. Кочина. Белоруссия, р-н г. Витебск, февраль 1944 г.
T-70B of the commander of the 8th self-propelled artillery brigade Colonel I.Y. Kochin, Belarus, vicinity of Vitebsk, Vitebsk, February 1944.


2 Т-70Б раннего выпуска 5-го Гвардейского Зимовниковского механизированного корпуса. 5 Гв. ТА, Украина, осень 1943 – весна 1944 гг.
T-70B (Early production) of the 5th Guards' Zimovnikov Mechanized Corps. 5 Gv. TA, Ukraine, autumn 1943 – spring 1944.

ИСПОЛЬЗОВАНИЕ СДВИЖНЫХ КАРТИНОК (ДЕКАЛЕЙ) DIRECTIONS FOR APPLYING THE DECALS



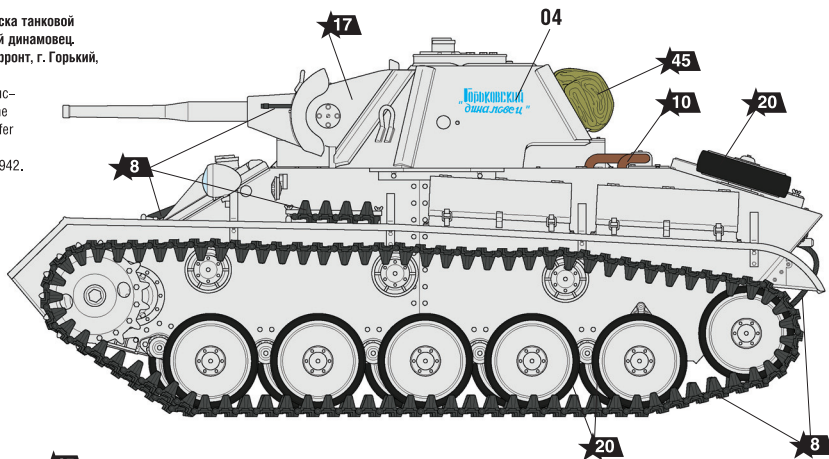
SOVIET LIGHT TANK T-70B

THE MODEL PAINTING AND PLACING OF THE DECALS




ДЕКАЛЬ
DECAL

3 Т-70В позднего выпуска танковой колонны Горьковский динамовец. Передача танков на фронт, г. Горький, 21 декабря 1942 г.
The T-70B (Late production) tank column of the Gorky Dynamo. Transfer of tanks to the front, Gorky, 21 December 1942.



После нанесения декалей мы рекомендуем использовать матовый лак Мастер акрил (МАКР-61). Это дополнительно защитит вашу модель от внешних воздействий, а также придаст необходимую матовость. Лак выпускается предприятием "Звезда" и продается отдельно.



4 Т-70В позднего выпуска Центрального фронта. Северный фас Курской Дуги, июль 1943 г.
T-70B (Late production) of the Central Front. The northern front of the Kursk Bulge, July 1943.

ИСПОЛЗУЕМЫЕ ЦВЕТА
THE COLORS USED

ЗВЕЗДА	Tamiya
★5 серебро	X11 silver
★7 сталь	XF56 steel
★8 воронёная сталь	X10 blue steel
★10 ржавчина	XF9 rust
★17 белый	XF2 white
★20 чёрный	XF1 black
★25 древесный	XF78 wood
★45 хаки	XF51 khaki
★55 защитный	XF61 protective