



MAXI SCOO

Самокат Двухколесный Складной

A2-180/A2-180A*

Максимальная нагрузка:
100 КГ

Подшипник:
АВЕС-7

Размер колеса:
180 мм

*модель с ручным тормозом

Данное руководство пользователя содержит важную информацию о безопасности, работе и техническом обслуживании. Пожалуйста, внимательно прочитайте это руководство перед первым использованием и сохраните его на случай, если вам понадобится обратиться к нему снова. Мы надеемся, что вам понравится пользоваться вашим новым самокатом!

Правила безопасности

ПРЕДУПРЕЖДЕНИЕ! Опасность несчастного случая и травм!

Небрежное или неправильное использование данного изделия может привести к серьезным или даже смертельным несчастным случаям и травмам. Пожалуйста, соблюдайте следующие инструкции для предотвращения травм и несчастных случаев.

- Всегда проверяйте самокат перед использованием и убедитесь, что все защелки, рычаги, гайки и винты затянуты и закреплены должным образом. Также убедитесь, что колеса правильно закреплены и не имеют признаков износа, а руль надежно зафиксирован на нужной высоте. Перед каждым использованием проверяйте правильность сборки. Регулярно проводите техническое обслуживание у специалиста.
- При использовании самоката всегда надевайте защитный шлем и затягивайте фиксирующий ремень.
- Всегда надевайте перчатки, налокотники, наколенники и закрытую обувь с резиновой подошвой.
- Избегайте крутых спусков, так как встроенный тормоз не обеспечит надежной защиты в этом случае. Тормоз самоката не рассчитан на торможение при спусках на большой скорости.
- Тормозная колодка/дисковый тормоз сильно нагревается. Не прикасайтесь к ней после торможения, чтобы избежать риска получения ожогов.
- Избегайте длительного и непрерывного использования тормоза.
- При складывании и раскладывании самоката будьте осторожны, чтобы не защемить пальцы. Детям разрешается пользоваться самокатом только под присмотром взрослых.
- Не превышайте скорость 10 км/ч.
- Избегайте дорог, трасс и других мест, где присутствует автомобильное движение.
- Всегда соблюдайте правила дорожного движения.
- Используйте самокат только индивидуально.
- Использование самоката в сумерках, ночью или при ограниченной видимости очень опасно и повышает риск аварии и травм. Никогда не используйте самокат в сумерках или ночью.
- Не используйте самокат на влажной, маслянистой, песчаной, грязной, обледенелой, шероховатой или неровной поверхности.
- Не выполняйте трюки - адаптируйте использование к своим личным возможностям.
- Во время езды на самокате во время торможения всегда нажимайте на тормоз ногами (*только для самокатов без ручного тормоза*).
- Для самокатов с ручным тормозом, чтобы остановиться воспользуйтесь ручками, которые находятся на рулевой трубе возле грипс.

При необходимости дополнительно используйте ножной тормоз.

- Не вносите в конструкцию самоката никаких изменений.
- Не превышайте максимальный вес 100 кг.

Техническое обслуживание:

- Протирайте самокат мягкой влажной тканью после каждого использования. Регулярно протирайте колеса влажной тканью, смазывайте их маслом через определенные промежутки времени.
- Не вносите в самокат изменения.
- Проверяйте и затягивайте все винты не реже одного раза в 3 недели. Всегда используйте средство для фиксации резьбы.
- Не реже одного раза в 3 недели смазывайте все движущиеся части складного механизма маслом и протирайте их после этого.
- Проверяйте рулевую трубу примерно раз в 4 недели и при необходимости регулируйте по высоте.

ПРЕДУПРЕЖДЕНИЕ! Опасность повреждения!

Неправильная сборка или использование самоката может привести к его повреждению.

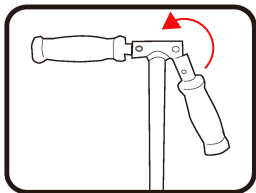
- Используйте самокат только тогда, когда рулевая труба полностью вставлена и зафиксирована. Для этого следуйте инструкциям по сборке для соответствующей модели.
- Никогда не опирайтесь всем весом на руль, так как стойка может погнуться, и вы не сможете регулировать высоту.

ПРЕДУПРЕЖДЕНИЕ! Опасность удушья!

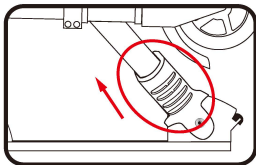
Самокат содержит мелкие детали, которые можно проглотить. Не позволяйте детям играть с упаковкой или мелкими деталями. Дети могут запутаться и задохнуться при игре с ними или могут проглотить мелкие детали и подавиться ими.

- Сборка этого самоката разрешается только взрослым.

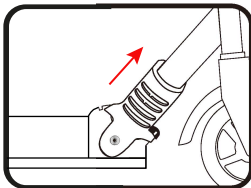
СБОРКА




1. Соберите рукоятки



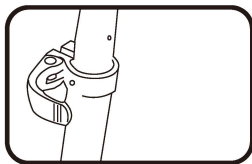
2. Потяните за ручку



3. Разложите самокат



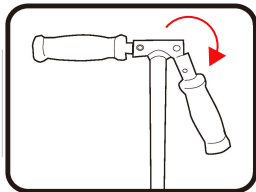
4. Полностью разложите самокат



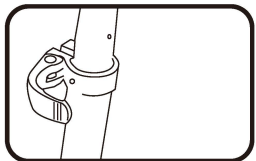
5. Отрегулируйте высоту,
разблокировав фиксатор

СКЛАДЫВАНИЕ

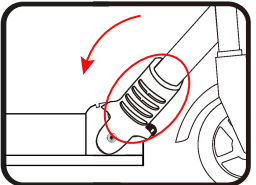
МАКСИМАЛЬНАЯ
НАГРУЗКА
100 КГ



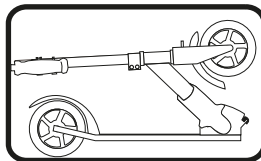
1. Нажмите на кнопку, чтобы сложить ручки



2. Опустите руль с помощью фиксирующего рычага.



3. Потяните за ручку и сложите самокат.



4. Полностью сложите самокат.

ГАРАНТИЙНЫЙ ТАЛОН

Благодарим вас за приобретение самоката торговой марки MAXISCOO и оказанное нам доверие. На все самокаты MAXISCOO распространяется гарантия в течение 12 месяцев со дня продажи.

При наступлении гарантийного случая, пожалуйста, обратитесь в магазин, где была оформлена покупка, или к уполномоченному изготовителем лицу:

ООО Дом Игрушки "Макси Тойз". Адрес: 125212, Россия, г. Москва, Головинское шоссе, д. 10Б, этаж 2, офис Н106-Н110.

Тел.: +7 (499) 551-50-83. E-mail: info@maxitoys.ru.

Наименование изделия: Самокат MAXISCOO

Артикул _____

Торговая организация _____

Накладная (чек) № _____

Дата продажи " ____ " _____ 20__ г.

Печать торговой организации и подпись продавца

М.П.

С условиями гарантийного обслуживания и правилами эксплуатации ознакомлен. При покупке изделие было проверено, исправно и не имело внешних повреждений. Изделие получено в технически исправном состоянии и полной комплектации.

Ф.И.О. покупателя _____ Подпись покупателя _____

Условия гарантийного обслуживания

- 1) Гарантия распространяется на отсутствие производственного брака и действует в течение 12 (двенадцати) месяцев со дня продажи.
- 2) Гарантия предусматривает бесплатное устранение всех неисправностей, возникших по вине производителя в течение гарантийного срока.
- 3) Гарантия действительна только при наличии накладной (чека) на отпуск товара и правильно заполненного гарантийного талона: указано наименование и артикул изделия, место продажи, проставлена дата продажи, имеется печать торговой организации, подпись продавца и покупателя. Копии талона не дают право на гарантийный ремонт или замену.
- 4) Необходимым условием для предъявления претензий об обмене или о возмещении стоимости является первоначальная комплектность изделия: упаковочные принадлежности (в т.ч. коробка), инструмент для сборки (при наличии в комплекте), крепежные элементы, запасные части и пр.
- 5) Данная гарантия распространяется только на дефектный компонент, а не на самокат в целом.
- 6) Гарантия покрывает расходы только на работу и запасные части. Стоимость транспортных и почтовых расходов, страховки и отгрузки изделия для ремонта гарантией не покрываются.
- 7) Гарантия не распространяется:
 - на расходные материалы и детали, подверженные естественному износу (колеса, втулки, подшипники, тормозные вставки, ручки, противоскользющую наклейку (шкурку) и т.д.), а также на неисправности изделия, вызванные этим видом износа;
 - механические повреждения изделия;
 - дефекты, вызванные перегрузкой, неправильной или небрежной эксплуатацией, воздействием высоких температур на пластмассовые и другие не термостойкие части изделия, воздействием химических веществ, действием непреодолимой силы (пожар, наводнение, удар молнии и пр.).
- 8) Гарантия не распространяется на повреждения, вызванные:
 - несоблюдением описанных в инструкции мер предосторожности и инструкций по использованию;
 - самостоятельным ремонтом или заменой частей изделия, осуществленных не уполномоченным на то лицом или сервисным центром.
- 9) Под действие гарантии не попадают работы по сборке, плановой замене запчастей, периодическому обслуживанию изделия.
- 10) Товар принимается только в чистом виде.



Импортер/Уполномоченное изготовителем лицо: ООО Дом Игрушки "Макси Тойз".
Адрес: 125212, Россия, г. Москва, Головинское шоссе, д. 10Б, этаж 2, офис Н106-Н110.
Тел.: +7 (499) 551-50-83. www.maxitoys.ru