

★ одарённый
ребёнок

Развиваем
мелкую моторику

Непростые формы




Развиваем моторику
и воображение

#эксмогетство

Москва
2020



КАК ПРЕВРАТИТЬ НЕПРОСТУЮ ФОРМУ В КАРТИНКУ



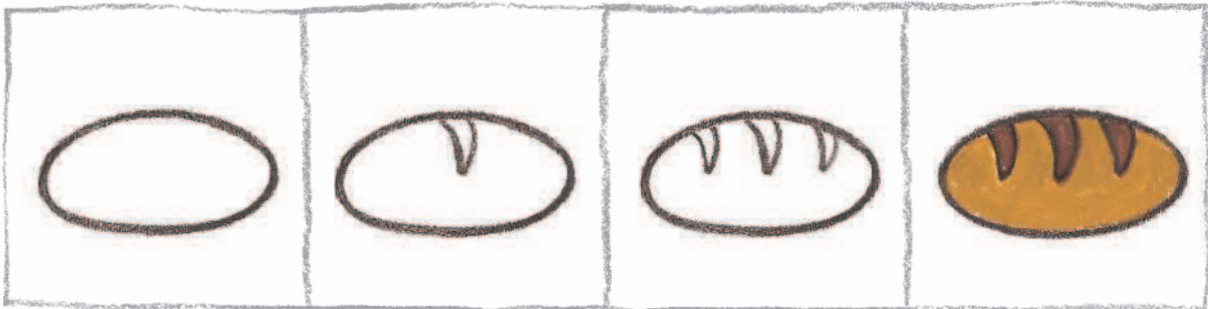
- 1 Возьми цветной карандаш и обведи фигуру.
- 2 Воспользуйся схемой, чтобы дорисовать и раскрасить картинку.
- 3 Эта инструкция поможет тебе самостоятельно создать рисунок.



Нарисуй хлеб в овале.



Вот как это сделать!






Дорисуй хот-дог с помощью овала.



Вот как это сделать!





Дорисуй лепестки с помощью овалов.



Вот как это сделать!

