



gembird®

www.gembird.ru


Компактная
беспроводная
клавиатура
KBW-4



РУКОВОДСТВО
ПОЛЬЗОВАТЕЛЯ

















Содержание данного руководства может быть изменено без предварительного извещения пользователя. Все торговые марки и зарегистрированные торговые знаки являются собственностью их законных владельцев. Товар не является объектом обязательной сертификации в Системе Сертификации ГОСТ Р. Срок службы: 3 года.



- 1) Включите клавиатуру.
- 2) Нажмите и удерживайте кнопку "Connect" в течение 3х секунд, пока не загорится синий индикатор.
- 3) Зайдите в настройки Bluetooth на вашем устройстве и найдите клавиатуру «Gembird KBW-4».
- 4) Выберите устройство «Gembird KBW-4» и дождитесь пока индикатор перестанет мигать.
- 5) Ваши устройства сопряжены.

Горячие клавиши

FN-функции активируются нажатием клавиши FN и одной из клавиш, обозначенной иконкой ниже.

-  Выход/Домой
-  Поиск
-  Выбрать всё
-  Копировать
-  Вставить
-  Вырезать
-  ⏮ Предыдущий трек
-  ⏸ Воспроизведение/пауза
-  ⏭ Следующий трек
-  🔊- Громкость -
-  🔊+ Громкость +
-  Fn FN-клавиша
-  🔒 Заблокировать экран
-  🌐 Смена языка

Переключение языка для iOS производится нажатием сочетания клавиш “Control” и “Пробел”

Условия гарантии

1. Гарантия действительна при наличии правильно и чётко заполненного гарантийного талона. Серийный номер и модель изделия должны соответствовать указанным в гарантийном талоне.
2. Комплектность и внешний вид изделия проверяются Покупателем при получении товара в присутствии персонала фирмы. Послепродажные претензии по укомплектованности и внешнему виду не принимаются.
3. Гарантийное обслуживание представляет собой бесплатное устранение всех неполадок (ремонт). В случае невозможности ремонта сервисный центр обязан произвести замену изделия на новое (аналогичное).

Гарантийный ремонт не производится в следующих случаях:

1. Нарушение условий эксплуатации и хранения.
2. Механические повреждения (падение, удар, нарушение сохранности крепежных соединений корпуса, наличия следов вскрытия на внешней поверхности товара)
3. Попадание внутрь изделия посторонних предметов, веществ, жидкостей, насекомых.
4. Ремонт изделия неуполномоченными лицами.
5. Неправильно заполненный гарантийный талон.
6. Повреждение изделия в результате стихийных бедствий.

По любым вопросам, связанным с сервисным обслуживанием, можно обращаться в службу технической поддержки: Москва, Каширский проезд, 17, корп. 9. Тел. +7 (916) 373-12-42, время работы - с 10:00 до 19:00. E-mail: remont@klavtorg.ru

ГАРАНТИЙНЫЙ ТАЛОН

Наименование изделия, модель	
Гарантийный срок	12 месяцев со дня продажи
Дата продажи	_____ 20__ года
Продавец	

С условиями гарантии ознакомлен. К комплектации и внешнему виду товара претензий нет.

Подпись продавца: _____

Подпись покупателя _____

М.П.