

Паважаныя даросля!

Прапануемы сшытак — гэта плён маёй шматгадовай працы з дзеткамі па навучанні грамаце. Ён дапаможа навучыцца чытаць хутка, а самае галоўнае — без нуды і прымусу. Акрамя гэтага мы будзем развіваць увагу, дробную матарыку і пашырым слоўнікавы запас на беларускай мове. Дарэчы, у канцы сшытка вы знойдзеце адказы да заданняў. Старайцеся штодзённа ўзгадаць новыя словы і замацоўваць іх.

Усе заданні распрацаваны ў гульнявой форме і размешчаны паступова: ад лёгкага — да больш складанага. Спачатку вы зможаце паўтарыць літары, потым засвоіць чытанне складоў і слоў толькі з літарай А, затым мы дабавім склады і словы з літарай О, У і гэтак далей. Не спяшайцеся пераходзіць да наступнай галоснай, пакуль вашы дзеці не навучацца правільна чытаць словы з папярэдняй літарай.

На тых старонках, дзе змешчаны заданні з дарожкамі складоў, вельмі важна патрэніравацца — прачытаць іх некалькі разоў. Спачатку чытаюць толькі даросляя, затым разам з дзецьмі, а потым дзеці паспрабуюць зрабіць гэта самастойна. Пры чытанні прапануйце вучням сачыць — дапамагаць сабе пальчыкам альбо алоўкам. Калі дзеці не могуць самастойна напісаць патрэбную літару, пакажыце ім самі альбо знайдзіце для ўзору на старонцы такую ж літару.

Жадаю вам поспехаў! Няхай вучоба прыносіць задавальненне і дзецям, і дарослым!


Наталля Галко

★ Разгледзь уважліва малюнкi. Правядзі лініі і «пасадзі» кожнага матылька на прадмет, назва якога пачынаецца з такой жа літары, што напісана на яго крыльцах.

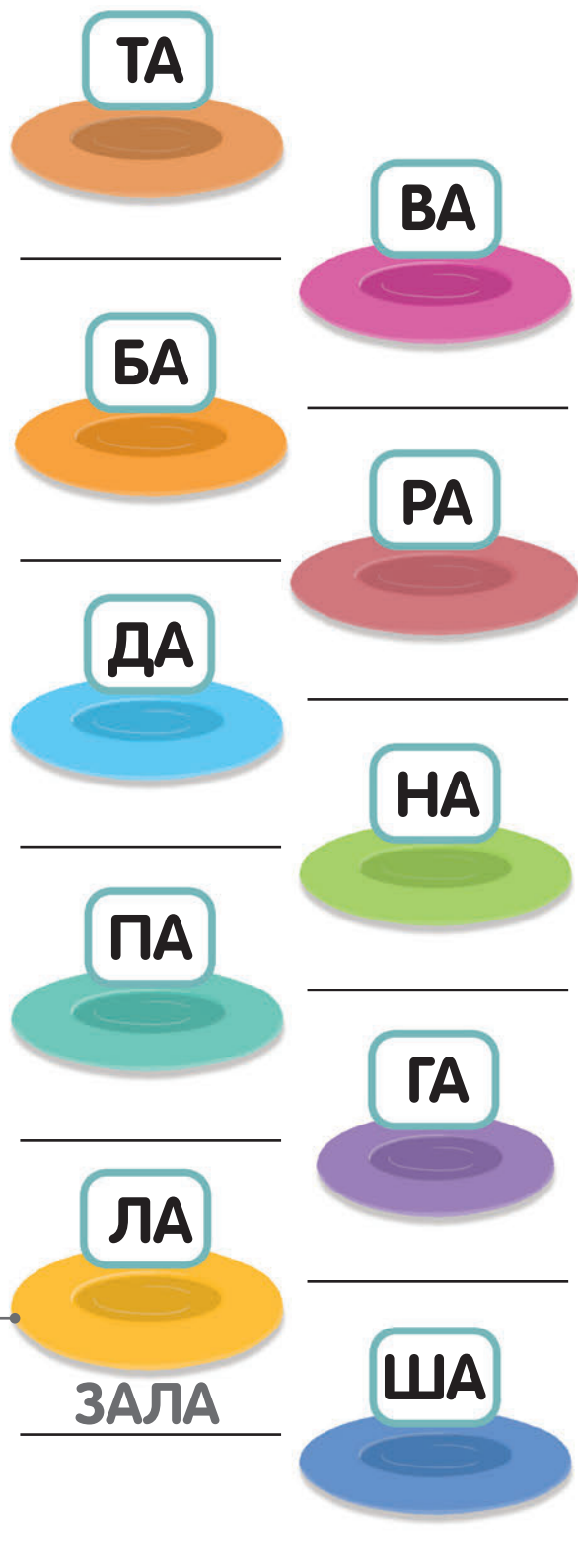


★ Разгледзь уважліва малюнкi. Правядзі вожыка па сцежцы некалькі разоў уверх-унiз і праспявай яму пры гэтым песеньку са складоў.

★ Вызнач, з якога складу пачынаецца назва кожнага прадмета ці зварка на малюнку. Злучы лініямi складу з патрэбнымi малюнкамi (напрыклад, **ВА** — з вавёркай і г. д.).




★ Прачытай пачатак слова на кубачку, а канец слова знайдзі на сподачку і запішы яго. Магчымы розныя варыянты, адзін і той жа сподак можна выкарыстоўваць некалькі разоў.



★ Праедзь на машыне па дарожцы некалькі разоў і праспявай пры гэтым песеньку са складоў.

★ Вызнач, з якога складу пачынаецца назва кожнага прадмета ці жывёлы на малюнку. Злучы лініямі склады з патрэбнымі малюнкамі.



★ Дапамажы вожыку разблытаць шары. Дапішы склад, прачытай слова і намалюй яго ў пустым шарыку. Чытаць пачынай з чырвонай зорачкі.

ША

КА

ВО

КО

ЛА

ТА

ФА

ВА

КА

НО ТА

НО ТА

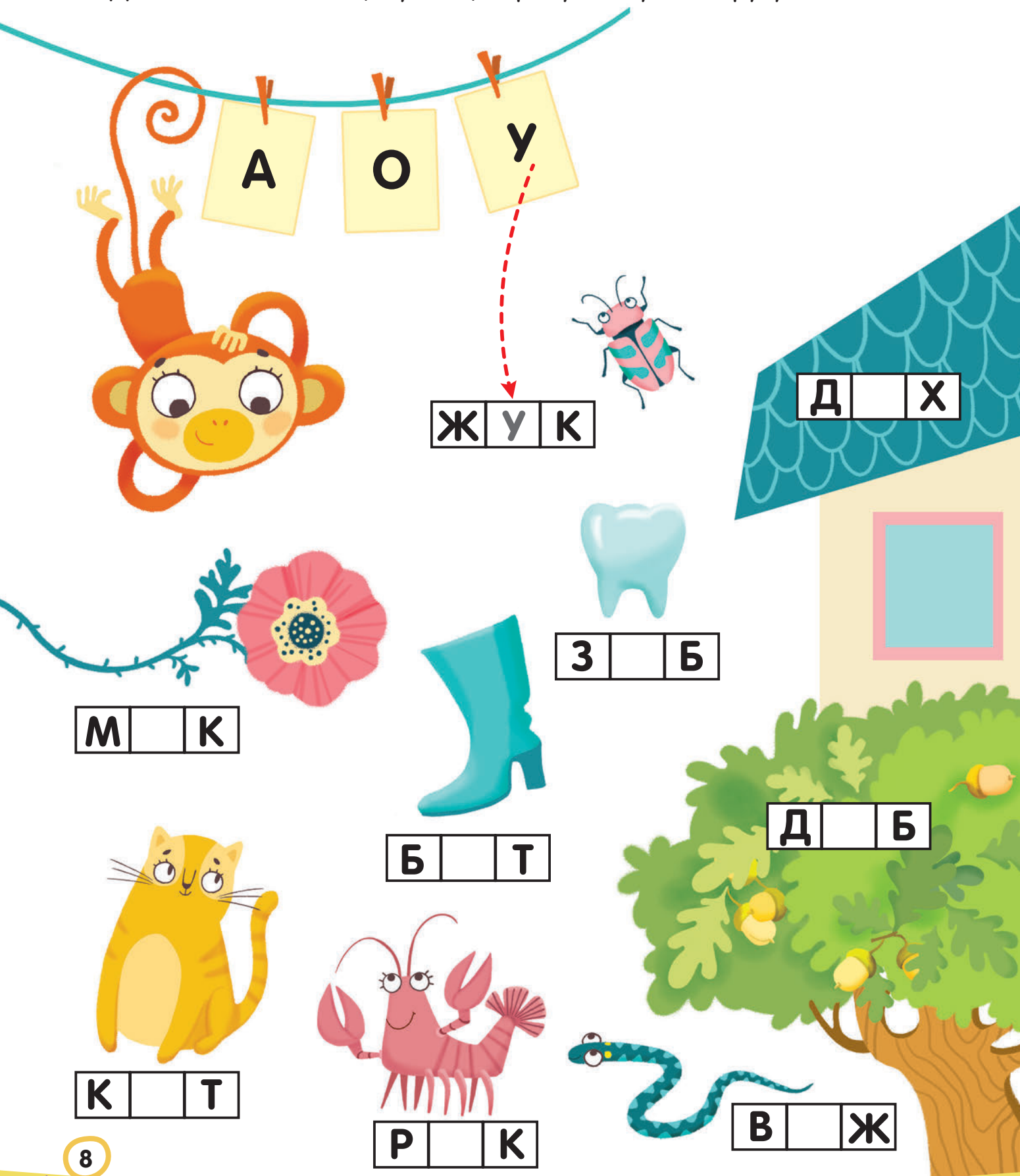
★ Правядзі караблік па ручайку некалькі разоў і праспявай пры гэтым песеньку са складоў.

★ Вызнач, з якога складу пачынаецца назва кожнага прадмета ці жывёлы на малюнку. Злучы лініямі складу з патрэбнымі малюнкамі.

★ Расфарбуй малюнкi.



★ Дапамажы малпачцы ўпісаць прапушчаную літару ў словах.



Ж У К

Д _ Х

З _ Б

М _ К

Б _ Т

Д _ Б

К _ Т

Р _ К

В _ Ж