

ГАРАНТИЙНЫЙ ТАЛОН

Стул на металлическом каркасе «Банкетка 2х местная с подставкой для обуви», «Банкетка с подставкой для обуви 600мм», «Банкетка с подставкой для обуви 800мм» предназначен для сидения в бытовых и общественных помещениях. Покрытие металлических деталей соответствует требованиям 1V класса ГОСТ 9.303 и ГОСТ 9.301 по внешнему виду, а по условиям эксплуатации группе УХЛ ГОСТ 15150. Соответствует требованиям технического регламента Таможенного союза «О безопасности мебельной продукции» (ТР ТС 025/2012).
ГОСТ 19917-2014 «Мебель для сидения и лежания. Общие технические условия».

УСЛОВИЕ ГАРАНТИИ

1. Предприятие-изготовитель гарантирует соответствие изделия требованиям технической документации при соблюдении потребителем условий эксплуатации, транспортирования и хранения, установленных в технических условиях и указанных в настоящем паспорте.
2. Гарантийный срок эксплуатации 18 месяцев, срок службы изделия – 5 лет.
3. Гарантийный срок хранения изделия 6 месяцев.
4. В течение гарантийного срока завод-изготовитель безвозмездно ремонтирует или заменяет изделие или его составные части в случае неисправности при условии соблюдения потребителем правил транспортировки, хранения, эксплуатации и сборки каркасов.
5. Стул выдерживает равномерно распределительную нагрузку массой не менее 80кг. Максимальная нагрузка – 100 кг.

ПОДГОТОВКА К ЭКСПЛУАТАЦИИ

1. После транспортировки стульев в условиях отрицательных температур, перед распаковкой их нужно выдержать в нормальных температурных условиях не менее 2 часов.
2. Распаковать каркас и сидение. Проверить целостность покрытия каркаса и обивки сидения.

ПРАВИЛА ЭКСПЛУАТАЦИИ

Правила эксплуатации мебели с обивкой из кожзаменителя или ткани.
Не допускается нагревать, резать, царапать острыми предметами обивку стула, а также запрещается ронять стул целиком либо его элементы (спинку и сидение) – это может привести к порче обивки!
Нельзя сидеть на стульях в грязной одежде или одежде, которая может окрасить поверхность обивки.
Не допускается сидеть на стуле в одежде, которая может повредить поверхность обивки отдельными элементами (металлические элементы, заклепки на ремне, джинсах).
Для устранения пятен и загрязнений с поверхности обивки необходимо сразу протереть загрязненную поверхность мягкой губкой или салфеткой, смоченной в слабом растворе моющего средства. Затем следует протереть ткань, смоченной в чистой воде, и вытереть насухо. Не отскабливайте засохшие пятна с обивки острыми предметами!
Запрещается обрабатывать поверхность обивки стула хлорсодержащими средствами, а также ацетоном!
Не подносить стул к открытому огню!
Нельзя использовать стулья во влажных помещениях, т.к. это может привести к образованию ржавчины на покрытых эмалью и хромированных элементах каркасов.
Допускается использовать стул только по прямому назначению!
При нарушении данных рекомендаций, компания-производитель не несет ответственность за целостность, сохранение внешнего вида и продления срока службы стульев!!!

ШТАМП ОТК

Дата продажи

« ____ » _____ 202 ____ г.



**ПРЕДПРИЯТИЕ
ГАЛЬВАНИК**
ПРОИЗВОДСТВО СТУЛЬЕВ И СТОЛОВ

ПАСПОРТ и ИНСТРУКЦИЯ ПО СБОРКЕ

СТУЛ НА МЕТАЛЛИЧЕСКОМ КАРКАСЕ

«БАНКЕТКА 2Х МЕСТНАЯ С ПОДСТАВКОЙ ДЛЯ ОБУВИ»

Артикул: А1.18-04

«БАНКЕТКА 800ММ С ПОДСТАВКОЙ ДЛЯ ОБУВИ»

Артикул: А1. 18-02

«БАНКЕТКА 600ММ С ПОДСТАВКОЙ ДЛЯ ОБУВИ»

Артикул: А1.22-01

Декларация о соответствии ЕАЭС N RU Д-RU.РА01.В.6460321

**Габариты изделия
«БАНКЕТКА 2Х МЕСТНАЯ
С ПОДСТАВКОЙ ДЛЯ
ОБУВИ»:**

Ширина 1030 мм (b)
Высота 460 мм (H)
Глубина 310 мм (h)
Масса 7,2 кг

**Габариты изделия
«БАНКЕТКА 800ММ
С ПОДСТАВКОЙ
ДЛЯ ОБУВИ»**

Ширина 800 мм (b)
Высота 460 мм (H)
Глубина 310 мм (h)
Масса 6,3 кг

**Габариты изделия
«БАНКЕТКА 600ММ
С ПОДСТАВКОЙ
ДЛЯ ОБУВИ»**

Ширина 600 мм (b)
Высота 460 мм (H)
Глубина 310 мм (h)
Масса 4,0 кг




Адрес предприятия-изготовителя:
188661, Ленинградская область, Всеволожский район, деревня Новое Девятино,
улица Турбостроителей (производственная территория), здание 3

Телефон: (812) 640-51-90

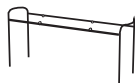
E-mail: spb@galvanik-spb.ru

www.galvanik-spb.ru

«БАНКЕТКА 2Х МЕСТНАЯ С ПОДСТАВКОЙ ДЛЯ ОБУВИ»
 «БАНКЕТКА 800ММ С ПОДСТАВКОЙ ДЛЯ ОБУВИ»
 «БАНКЕТКА 600ММ С ПОДСТАВКОЙ ДЛЯ ОБУВИ»



1 Каркас банкетки (1шт.)



2 Сидение (1 шт.)



3 Саморез 4,2x13 (4 шт.)



5 Съёмная подставка для обуви (1 шт.)



5 Заглушка ПГ-01/РР-Н (4 шт.)
 (установлено заводом-изготовителем)

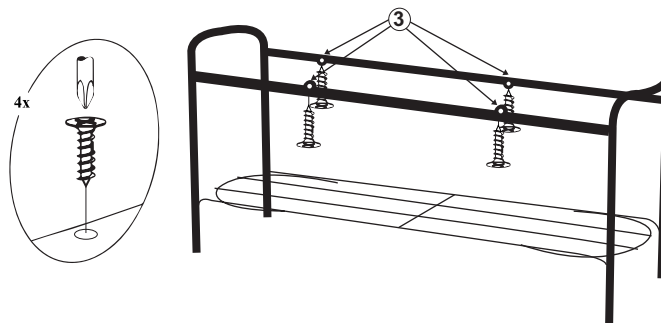


ИНСТРУКЦИЯ ПО СБОРКЕ СТУЛА

«БАНКЕТКА 2Х МЕСТНАЯ С ПОДСТАВКОЙ ДЛЯ ОБУВИ»
 «БАНКЕТКА 800ММ С ПОДСТАВКОЙ ДЛЯ ОБУВИ»
 «БАНКЕТКА 600ММ С ПОДСТАВКОЙ ДЛЯ ОБУВИ»

- 1) Установить сидение (№ 2) на каркасе банкетки (№ 1) так, чтобы расстояние от сидения до дуги на ножке было одинаково с двух сторон (симметрично).
- 2) Прикрутить сидение к каркасу банкетки (№ 1) четырьмя саморезами 4,2x13 (№ 3) через крепежные ушки с помощью крестовой отвертки или шуруповерта. Важно не перекрутить саморезы при установке сидения, для этого на шуруповерте нужно установить усилие не больше 4.
- 3) Установить съёмную подставку (№ 4) внутрь каркаса банкетки (№ 1) так, чтобы посадочные «штырьки» на подставке вошли в петли, расположенные на боковых ножках банкетки с внутренней стороны.

ВНИМАНИЕ! Крестовая отвёртка, шуруповёрт и киянка в комплектацию стула не входят!



Предприятие-изготовитель оставляет за собой право вносить некоторые конструктивные изменения, не ухудшающие вид и не влияющие на функциональные свойства изделия, без уведомления Покупателя.

СОСТАВ ИЗДЕЛИЯ

Наименование	Количество	Номер пакета
Каркас стула	1	1 (из 3)
Сиденье стула	1	2 (из 3)
Комплект фурнитуры	1	2 (из 3)
Съёмная подставка	1	3 (из 3)