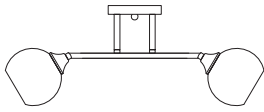


Светильник бытовой потолочный

9139-305 Melissa модерн



Руководство по эксплуатации (паспорт)



Уважаемый покупатель!

Благодарим Вас за покупку продукции торговой марки RIVOLI! Данный документ распространяется на светильник бытовой 9139-305 Melissa модерн, и предназначен для руководства по его подключению, эксплуатации, транспортировке, хранению и утилизации. **Внимательно изучите данное руководство перед использованием светильника и сохраните его до конца эксплуатации.** Информация о видах опасных воздействий. Изделие не содержит опасных и вредных для здоровья человека веществ, которые могут выделяться в процессе эксплуатации в течение срока службы изделия при соблюдении правил его эксплуатации. **Помните! Переменное напряжение 220В опасно для жизни!**



ПРЕДОСТЕРЕЖЕНИЕ: ПЕРЕМЕННОЕ НАПРЯЖЕНИЕ 220В ОПАСНО ДЛЯ ЖИЗНИ!



1 Общие сведения

Светильник предназначен для общего освещения помещений. Светильник соответствует требованиям ТР ТС 004 / 2011 «О безопасности низковольтного оборудования», ТР ТС 020 / 2011 «Электромагнитная совместимость технических средств», ТР ЕАЭС 037 / 2016 «Об ограничении применения опасных веществ в изделиях электротехники и радиоэлектроники». Товар сертифицирован.

2 Технические характеристики

Напряжение питания (переменное), В	220-240
Частота сети, Гц	50 / 60
Максимальная суммарная мощность светильника, Вт	300
Напряжение лампы, В	230
Тип цоколя лампы	E27
Мощность лампы, Вт	60
Класс защиты изделия	IP20
Тип подключения светильника	клеммная колодка
Цвет арматуры	черный, хром
Цвет плафона / абажура	белый
Материал изделия	металл, стекло
Температура эксплуатации, °С	+5...+40
Относительная влажность, %, не более	80
Габаритные размеры, мм	580x580x260
Срок службы светильника, лет	5

3 Комплектность

В комплект поставки входит: Светильник, шт.1 Набор крепежных элементов, комплект1 Руководство по эксплуатации (паспорт), экз.1 Упаковка, комплект1

4 Сборка и подключение

4.1 Меры безопасности

- Внимание!** Все работы по сборке и установке светильника должны осуществляться при отключенном питании сети!
- 4.1.1 Для монтажа и подключения рекомендуем обратиться к квалифицированному электрику.
- 4.1.2 Запрещается пользоваться светильником в местах повышенной влажности (ванные комнаты и др.).
- 4.1.3 Использование ламп, отличающихся большой мощностью или иной конструкцией от тех, что указаны в данном руководстве, может привести к выходу светильника из строя и лишает прав на гарантийное обслуживание.
- 4.1.4 При работе лампы некоторые части светильника нагреваются.
- 4.1.5 Расстояние до освещаемых объектов во избежание их перегрева за счет теплового излучения лампы не должно быть меньше 0,5 метра.
- 4.1.6 Для чистки светильника необходимо использовать мягкую сухую ткань.
- 4.1.7 Не используйте для чистки светильника химические активные и агрессивные чистящие средства.

4.2 Сборка, подключение и установка светильника

В комплект поставки светильника включены крепежные элементы. Последовательность сборки и монтажа светильника, а также подключение к сети 220В, показана на рисунке 1.

5 Использование и обслуживание

Для замены ламп:

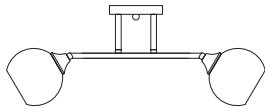
- Отключите светильник от сети питания.
- Дайте лампе и корпусу светильника полностью остыть.
- Убедитесь в соответствии лампы для замены параметрам светильника по типу и мощности.
- Извлеките старую лампу и установите новую.

Үй шамы төбе

9139-305 Melissa модерн



Пайдалану жөнүндөгү нускаулык (паспорт)



Құрметті тұтынушы!

RIVOLI өнімдерін сатып алғаныңызға рахмет! Бұл құжат тұрмыстық шамаға қатысты 9139-305 Melissa модерн, және оны қосу, пайдалану, тасымалдау, сақтау және жоюды бақырау арналған. **Шамдарды қолданар алдында осы нускаулықты мұқият оқып шығыңыз және оны қолданып болғанша сақтаңыз.** Қауіпті әсерлер түрлері туралы ақпарат. Өнімде адам денсаулығына қауіпті және зиянды заттар жоқ, оларды пайдалану ережелері сақталатырып, өнімнің қызметі ету мерзімінде пайдалану кезінде шығарылуы мүмкін. **Есіңізде болсын! Айнымалы кернеу 220В өмірге қауіпті!**



ЕСКЕРТУ: ЕСІНІЗДЕ БОЛСЫН! АЙНЫМАЛЫ КЕРНЕУ 220В ӨМІРГЕ ҚАУІПТІ!



1 Негізгі ақпарат

Шамдар үй-жайларды жалпы жарықтандыруға арналған. Шамдар талаптарға сай келеді КО ТР 004/2011 «Төмен кернеулі жабықтың қауіпсіздігі туралы», КО ТР 020/2011 «Техникалық жабықтардың электромагниттік үйлесімділігі», ЕАЭС ТР 037/2016 «Электр және радиоэлектроника өнімдерінде қауіпті заттарды пайдалануды шектеу туралы». Өнім сертифицирталған.

2 Техникалық сипаттама

Көрсеткістер (айналымы), В	220-240
Желілік жиілік, Гц	50 / 60
Шамның максималды жалпы қуаты, Вт	300
Шамның кернеуі, В	230
Шамның негізгі түрі	E27
Шамның максималды қуаты, Вт	60
Шамдардың саны	5
Өнімді қорғау дәрежесі	IP20
Шамдардың түрі	терминалдық блок
Арматура түсі	қара, хром
Клеммалар / абажур	ақ
Өнім материалы	металл, шыны
Жұмыс температурасы, °С	+5...+40
Салыстырмалы ылдамдығы, %, артық емес	80
Жалпы өлшемдер, мм	580x580x260
Шамның қызмет ету мерзімі, жылдар	5

3 Толықтығы

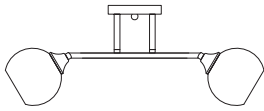
Пакеттің құрамына кіреді: Шам, дана1 Бекіткіштер жиынтығы, жиынтық1 Пайдалану жөніндегі нускаулық (паспорт), көшірмесі1 Қаптама, жинақ1

Կենցաղային լամպ առատաղ

9139-305 Melissa модерн



Գործարկման ձեռնարկ (անձնագիր)



Հարգելի հաճախորդ!

Շնորհակալություն RIVOLI արտադրատեսակի գնելու համար! Այս փաստաթուղթը վերաբերում է տեղադրման և տեղադրման 9139-305 Melissa модерн, և նախատեսված է որպես միացման, փոխադրման, փոխադրման, պահպանման և տեսչության վերաբերյալ խորհուրդների համար. **Լուսավորությունը օգտագործելուց առաջ ուշադիր կարդացե՛ք այս ձեռնարկը և պահե՛ք այն սինիև օգտագործման պատճառով.** Կառավարող աղբյուրի ստեղծմանը վերաբերյալ տեղեկացություններ Ապարները չի պարունակում մարդու առողջության համար վնասակարի և վնասակար նյութեր, որոնք կարող են ազդեցիկ արտադրանքի ծառայության ընթացքում շահագործման ընթացքում՝ դրա գործունեության կայունների համախառնը: **Դիչելե կ: AC լարման 220V-ը կյանքին սպառնալի է!**



Տախազդու շարժում: AC լարման 220V-ը կյանքին սպառնալի է!



1 Ընդհանուր տեղեկություններ

Լուսավորող առատաղը կառավարվում է տարածքների ընդհանուր լուսավորությունը համար. Լուսավորող առատաղը պահպանվում է «Lowvoltage» արտադրանքների անվտանգության մասին՝ ТР ТС 004 / 2011 «О безопасности низковольтного оборудования», ТР ТС 020 / 2011 «Электромагнитная совместимость технических средств», ТР ЕАЭС 037 / 2016 «Об ограничении применения опасных веществ в изделиях электротехники и радиоэлектроники». Արտադրանքը արտադրությունից ստանալիս պահպանվում է զրոյի վիճակում: Լարման լարերը պահպանվում են:

2 Տեխնիկական պայմաններ

Առատաղի արտադրությունը (ընդհանուր), V	220-240
Առատաղի արտադրության հաճախությունը, Գց	50 / 60
Առատաղի առատաղի արտադրության ընդհանուր հորիզոնը, կ՜ա	300
Առատաղի լամպի V	230
Առատաղի լամպի տեսակը	E27
Առատաղի լամպի մարման հորիզոնը, կ՜ա	60
Առատաղի բաժանիչ	5
Առատաղի արտադրության արտադրանքը	IP20
Առատաղի միացման տեսակը	Կլեմմային խողովակ
Առատաղի արտադրության արտադրության արտադրության արտադրության արտադրության	Սև, չեռն
Առատաղի արտադրության արտադրության արտադրության արտադրության արտադրության	Սև, չեռն
Առատաղի արտադրության արտադրության արտադրության արտադրության արտադրության	+5...+40
Առատաղի արտադրության արտադրության արտադրության արտադրության արտադրության	80
Առատաղի արտադրության արտադրության արտադրության արտադրության արտադրության	580x580x260
Առատաղի արտադրության արտադրության արտադրության արտադրության արտադրության	5

3 Ամբողջականություն

Փաթեթը ներառում է: Առատաղ, հաստ1 Ամբողջական հավաքածու, հավաքածու1 Փաթեթի մեջ մտնող անհատական ձեռնարկ (անձնագիր), պատճեններ1 Փաթեթավորում, հավաքածու1

4 Հավաքում և միացում

4.1 Ամբողջականություն միացումներ

Ուշադիր կարդացե՛ք Լուսավորող առատաղի անձնագիրը և տեղադրման ղեկավարությունը: Բոլոր միացումները պետք է իրականացվեն անվտանգորեն: Դիչելե կ: AC լարման 220V-ը կյանքին սպառնալի է!

- 4.1.1 Լուսավորող առատաղի և միացման համար խորհուրդները կարդացե՛ք անձնագիրը և պահե՛ք այն սինիև օգտագործման պատճառով.
- 4.1.2 Կառավարող աղբյուրի ստեղծմանը վերաբերյալ տեղեկացություններ Ապարները չի պարունակում մարդու առողջության համար վնասակարի և վնասակար նյութեր, որոնք կարող են ազդեցիկ արտադրանքի ծառայության ընթացքում շահագործման ընթացքում՝ դրա գործունեության կայունների համախառնը:
- 4.1.3 Լամպի օդադրությունը և միացման համար խորհուրդները կարդացե՛ք անձնագիրը և պահե՛ք այն սինիև օգտագործման պատճառով.
- 4.1.4 Լուսավորող առատաղի և միացման համար խորհուրդները կարդացե՛ք անձնագիրը և պահե՛ք այն սինիև օգտագործման պատճառով.
- 4.1.5 Լուսավորող առատաղի և միացման համար խորհուրդները կարդացե՛ք անձնագիրը և պահե՛ք այն սինիև օգտագործման պատճառով.
- 4.1.6 Լուսավորող առատաղի և միացման համար խորհուրդները կարդացե՛ք անձնագիրը և պահե՛ք այն սինիև օգտագործման պատճառով.
- 4.1.7 Լամպի մարմանը, համար և միացման համար խորհուրդները կարդացե՛ք անձնագիրը և պահե՛ք այն սինիև օգտագործման պատճառով.

4.2 Լամպի հավաքում, միացում և տեղադրում

Լուսավորող առատաղի և միացման հավաքածուները և միացումները կարդացե՛ք անձնագիրը և պահե՛ք այն սինիև օգտագործման պատճառով. Լուսավորող առատաղի և միացման հավաքածուները կարդացե՛ք անձնագիրը և պահե՛ք այն սինիև օգտագործման պատճառով. Լուսավորող առատաղի և միացման հավաքածուները կարդացե՛ք անձնագիրը և պահե՛ք այն սինիև օգտագործման պատճառով.

5 Օգտագործում և պահպանում

Լամպերը փոխարինելու համար:

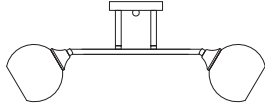
- Ընդհանուր առաջ լուսավորող առատաղը պետք է օգտագործել միայն այնպիսի միացումներով, որոնք կարող են ապահովել բավարարող անվտանգություն և ապահովել կայուն առատաղի և միացման հավաքածուները: Սակայն, որ փոխարինող առատաղի և միացման հավաքածուները կարող են ապահովել կայուն առատաղի և միացման հավաքածուները: **Ընդհանուր առաջ լուսավորող առատաղը պետք է օգտագործել միայն այնպիսի միացումներով, որոնք կարող են ապահովել բավարարող անվտանգություն և ապահովել կայուն առատաղի և միացման հավաքածուները: Սակայն, որ փոխարինող առատաղի և միացման հավաքածուները կարող են ապահովել կայուն առատաղի և միացման հավաքածուները:**

Үй лампасы шып

9139-305 Melissa модерн



Пайдалануу боюнча колдонмо (паспорт)



Урматтуу кардар!

RIVOLI өнімдерін сатып алғаныңызға рахмет! Бұл документ үй қарбасының лампасына тиешеліу 9139-305 Melissa модерн жана аны тутаушыруу, эксплуатациялоо, ташуу, сактоо жана жок кылуу боюнча көрсөтмөлөргө арналган. **Суранчы, лампочканы колдонуудан мурун ушул колдонмону жакшылып окуп чыгыңыз жана колдонуу аяктаганга чейин сактап коюуз!** Кооптуу таасирлердин турлөрү жөнүндө маалымат! Продукцияда, анын иштей эрежелерин эске алуу менен, продукциянын эксплуатациялоо мезгилинде бөлүнүп чыгышы мүмкүн болгон адамдын ден-соолугуна коркунучтуу жана зыяндуу заттар жок. **Эсиңизде болсун! AC чыныалуу 220V адам өмүрүнө коркунуч келтирет!**



Эскертүү: ЕСІНІЗДЕ БОЛСЫН! AC чыныалуу 220V адам өмүрүнө коркунуч келтирет!



1 Жалпы маалыматтар

Арматура жайларды жалпы жарықтандырууға арналган. Шамдар Бажы ТР 004/2011 «Төмен чыныалууагы шаймандардын коопсуздугу жөнүндө», ББ ТР 020/2011 «Техникалык шаймандардын электромагниттик шайкештиги», ЕАЭС ТР 037/2016 «Кооптуу абалды колдонууну чектөө жөнүндө» талаптарга жооп берет. электр жана электрондук буюмдардагы заттар - Продукция сертифицирталган.

2 Техникалык мүнөздөмөлөр

Берүү чыныалуу (өзгөрүүлөр), В	220-240
Тармактын жиыштыгы, Гц	50 / 60
Шамдын максималдуу жалпы кубаттуулугу, Вт	300
Шамдын кернеуү, В	230
Шамдын негизинин түрү	E27
Шамдын максималдуу кубаттуулугу, Вт	60
Шамдардын саны	5
Продукцияны коргоо дәрежесі	IP20
Шамдардын туташтыруу түрү	терминалдық блок
Арматура түсү	кара, хром
Клеммалар / абажур түсі	ак
Продукция материалы	металл, айнек
Иштөө температурасы, °С	+5...+40
Салыстырмалы ылдамдыгы, %, мандатан эмес	80
Жалпы өлшемдер, мм	580x580x260
Шамдын қызмет ету мерзімі, жылдар	5

3 Толуктугу

Топтомго төмөнкүлөр кирет: Чырақ, дана1 Бекіткіштер топтому, коюлган1 Пайдалануу боюнча колдонмо (паспорт), көчүрмөлөр1 Таңгачтоу, коюлган1

4 Монтаж жана байланыш

4.1 Коопсуздук чаралары

Көңүл буруну! Арматураны монтаждоо жана орнотууну боюнча бардык жумуштар электр энергиясы өчүрүлүп турушу керек!

- 4.1.1 Арматураны орнотуу жана туташтыруу үчүн квалификациялуу электрикке кайрылууну сунуштайбыз.
- 4.1.2 Чыракты жогорку нымдуулуктагы жерлерде (ванна бөлмөлөрү ж.б.) колдонууга тыюу салынат).
- 4.1.3 Кубаттуулугу жогору же ушул колдонмо көрсөтүлгөндөн башкача дизайндагы лампаларды колдонуу лампанын иштей чыгышына алып келип, кепилдик тейлөө укугун жокко чыгарышы мүмкүн.
- 4.1.4 Чырақ колдонулуп жатканда лампанын айрым бөлүктөрү ысык кетет.
- 4.1.5 Чырактардын жылуулугу нурлануусунан улам алардын ысык кетпешине жол бербөө үчүн жарықтандыруу объекттерине чейинки аралык 0,5 метрден кем болбошу керек.
- 4.1.6 Чыракты тазалоо үчүн жумшак кургак чүпүрөктү колдонуңуз.
- 4.1.7 Чыракты тазалоо үчүн химиялык активдүү жана агрессивдүү тазалоочу каражаттарды колдонбоңуз.

4.2 Чыракты монтаждоо, туташтыруу жана орнотуу

Шамдарды жеткирүү топтому бекитүү элементтерди камтыйт. Арматураны монтаждоонун жана орнотуунун, ошондой эле 220 В тармакка туташтыруунун ырааттуулугу 1-сүрөттө көрсөтүлгөн.

5 Колдонуу жана техникалык тейлөө

Чырактарды алмаштыруу үчүн: Чыракты электр кубаттынан ажыратыңыз. Чырактын жана лампанын корпусунун толугу менен муздашына жол бериңиз. Алмаштыруучу лампа лампанын түрүнө жана кубаттуулугуна дал келгенин текшериниз. Эски чыракты алып, жаңысын орнотуңуз.