

**И. Н. ВЕРЕЩАГИНА  
Н. В. УВАРОВА**

# ENGLISH

# 2

**КЛАСС**

**УЧЕБНИК  
В ДВУХ ЧАСТЯХ**

**Часть 2**



МОСКВА  
2016

УДК 373:811.111  
ББК 74.268.1Англ  
В31

Во внутреннем оформлении использованы фотографии:  
dekonne, gontabunta, jimfeng, Holly Kuchera, WilkStepowy, gnagel,  
vanMikhailov, PytyCzech / Istockphoto / Thinkstock / Gettyimages.ru,  
Anup Shah / DigitalVision / Thinkstock / Gettyimages.ru,  
Zoonar RF / Thinkstock / Gettyimages.ru,  
moodboard / Thinkstock / Gettyimages.ru,  
Design Pics / Thinkstock / Gettyimages.ru,  
Jupiterimages / PHOTOS.com / Thinkstock / Gettyimages.ru,  
David & Micha Sheldon / Thinkstock / Gettyimages.ru,  
Anke Van wyk / Hemera / Thinkstock / Gettyimages.ru,  
Medioimages / Photodisc / Thinkstock / Gettyimages.ru,  
Ablestock.com / Thinkstock / Gettyimages.ru;  
и иллюстрации: Leremy, Yoko Design, Nebojsa Kontic, HuHu, justone,  
aliensprog / Shutterstock.com (Используется по лицензии от Shutterstock.com)

**Верещагина, Ирина Николаевна.**

В31 ENGLISH. 2 класс. Учебник в 2 частях. Часть 2 / И.Н. Верещагина, Н.В. Уварова. — Москва : Эксмо, 2016. — 160 с. : ил. + CD — (Верещагина И.Н. Английский для школьников).

ISBN 978-5-699-81746-7



Учебник представляет собой начальный курс английского языка для учащихся 2-го класса общеобразовательных учреждений. Он поможет младшим школьникам освоить фонетику, лексику, грамматику, которые изучаются во 2-м классе в рамках школьной программы. Учащиеся приобретут также начальные коммуникативные навыки чтения, говорения, аудирования и письма. Учебник соответствует Федеральному государственному образовательному стандарту, его характеризуют простота, наглядность и доступность изложения материала. Большое количество и разнообразие упражнений для практики, соответствие возрастным особенностям и возможностям учащихся, наличие аудиозаписи в исполнении носителей языка делают учебник чрезвычайно полезным при изучении английского языка в начальной школе.

Учебник предназначен для младших школьников, изучающих английский язык с преподавателем или репетитором, а также дома с родителями.

Учебник является частью учебно-методического комплекта, в который входят также рабочая тетрадь, книга для чтения, контрольные задания и методическое пособие для взрослых.

**УДК 373:811.111  
ББК 74.268.1Англ**

# В школе и после школы



# Урок 38

## УЧИМСЯ слушать и говорить

1. Расскажи об этих детях: скажи, как их зовут, откуда они, сколько им лет, ходят ли они в школу, что любят делать.



**Lily, Britain, 7**



**Dave, America, 8**



**Roy, Canada, 4**

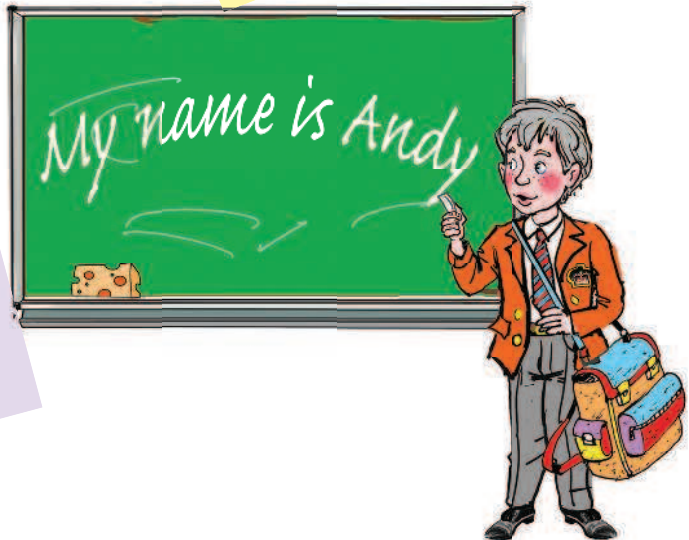



2. Расскажи Хелен или Энди всё, что можешь, о себе и своём друге или подруге.



3.

Послушай разговор Хелен и Энди **79** о том, что они изучают в школе. С помощью рисунков постарайся догадаться, о каких предметах идёт речь.





**4.** Скажи, какие предметы изучают в школе, где учатся Хелен и Энди.

**Helen and Andy/They have ... at school.**



**5.** Скажи, какие предметы любит Хелен, а какие — Энди. Какие предметы не любит Хелен, а какие — Энди?

**Helen/Andy likes ... .**

**Helen/Andy doesn't like ... .**



**6.** Расскажи зарубежному другу, какие предметы есть у вас в школе. Какие предметы ты любишь, а какие не любишь?

**We have ... at school.**

**I like ... . It is interesting.**

**I don't like ... .**

## УЧИМСЯ ЧИТАТЬ



**7.** Прочитай слова и предложения.

**th**

[θ]

**thanks**

**Maths**

**theatre**

**or**

[ɔ:]

**Sports**

**sport**

**Norma**

**ar**

[ɑ:]

**Art**

**Barbie**

**Marsha**

**u**

[ju:]

**pupil**

**Music**

**computer**

[ŋ]

**pink**

**English**

**bank**

I am a pupil. I go to school. We have Maths and English at school. I like Sports and Music.

Do you have Art at school? — Yes, we do.

Do you like it? — I love it.

## Запомни!

- Названия школьных предметов в английском языке обычно пишут с большой буквы: Art, Music, Maths.



**8.**

Прочитай своё расписание уроков и сравни с расписанием Хелен. Какие уроки есть и каких нет в вашем и её расписании?

1.	Russian ['rʌʃən]
2.	Reading ['ri:dɪŋ]
3.	Maths
4.	English

1.	English
2.	Maths
3.	Art
4.	Music



We have ... .

She has ... .

We don't have ... .

She doesn't have ... .

**9.**

Кролик Банни написал стихотворение об уроках английского языка. Прочитай его и скажи, что ты делаешь на уроках английского.

- I like my English lessons.
  - I do too.
  - I have a good<sup>1</sup> teacher.
  - I do too.
  - I read and write in English.
  - I do too.
  - I listen to the teacher.
- And what about you?



## УЧИМСЯ писать

**10.**

Напиши своё расписание уроков на один день.

## ДОМАШНЕЕ задание

**11.**

Послушай **80** и выучи наизусть стихотворение из упражнения 9.

**12.**

Упражнения из рабочей тетради к уроку 38.

<sup>1</sup> good [gʊd] – хороший

# Урок 39

## УЧИМСЯ слушать и говорить



**1.** Сравни своё расписание уроков с расписанием друга или подруги из другого класса. Спроси, какие предметы есть в его/её расписании. Отметь в таблице. Скажи, какие предметы есть и в том, и в другом расписании, а каких нет.

Names		
Art		
Maths		
Music		
Sports		
Russian		
English		
Reading		

Do you have ... ?

Masha/Sasha has ... .

I have ... too.

Masha/Sasha doesn't have ... .

But I have ... .



**2.** Послушай, что говорят Энди и Хелен о том, что они делают на уроках английского языка **81**. Ты делаешь то же самое?







Listen to me, please.



Do you like English?



I love English!



**3.** Баунси не слышал, что рассказывали Хелен и Энди об уроках английского языка. Расскажи ему, что делает Хелен, что делает Энди, что они делают вместе.



**4.** Расскажи Хелен и Энди о том, что ты делаешь на уроках английского языка.



# УЧИМСЯ ЧИТАТЬ



5. Прочитай слова.

**ea**

[i:]

read

teacher

speak

Dean

**e**

[e]

text

lesson

red

seven

[ɜ:]

word

work

learn

nurse

**wr**

[r]

write

writer

**s**

[s]

texts

pilots

desks

books

[z]

words

lessons

teachers

drivers



6. Послушай **82** и прочитай стихотворение.  
О каком предмете идёт речь?

We learn, learn, learn the words,  
And we don't play.  
We read, write, learn and speak  
English every day<sup>1</sup>.



7. Прочитай, что говорят школьники о своих уроках.  
Расскажи о своих уроках чтения или английского.



**Reading!**

**Reading lessons!**

**I like my Reading lessons!**

**I don't play in my Reading lessons.**

**I read books in my Reading lessons.**

**It is interesting.**

**English!**

**English lessons!**

**We don't play computer games in our English lessons.**

**We read texts, learn English words and listen to the teacher in our English lessons. And we speak English.**

**I like our English lessons. They are interesting.**



<sup>1</sup> every day ['evri 'deɪ] — каждый день



**8.** Прочитай и скажи, какие предметы любит Хелен, а какие — Алекс.

**Helen:** Hello, Alex.

**Alex:** Hi, Helen. What do you have in your bag?

**Helen:** It's my Maths book. We have Maths today<sup>1</sup>.

**Alex:** Do you like Maths?

**Helen:** Oh, yes. I like it very much. Do you like Maths?

**Alex:** Not really<sup>2</sup>.

**Helen:** What do you like?

**Alex:** I like computer lessons and Sports.

**Helen:** Your brother Andy likes Sports too.

**Alex:** Oh, the bell<sup>3</sup>. Bye, Helen.

**Helen:** Bye.



## УЧИМСЯ писать



**9.** Напиши два предложения о том, что ты делаешь на уроках чтения и любишь ли ты эти уроки, и два предложения о том, что Хелен делает на уроках английского и любит ли она их.

## ДОМАШНЕЕ задание



**10.** Послушай **82** и выучи наизусть стихотворение из упражнения 6.



**11.** Упражнения из рабочей тетради к уроку 39.

<sup>1</sup> today [tə'deɪ] — сегодня

<sup>2</sup> not really ['ri:əli] — не очень

<sup>3</sup> bell — звонок

# Урок 40

## УЧИМСЯ слушать и говорить





1.

Банни и Баунси решили делать то же, что и школьники на разных уроках. Послушай **83** и скажи, какие уроки изображены на рисунках.



One, two, three...





2.

Посмотри на расписание уроков. Спроси у Хелен или Энди, что делают эти ребята на разных уроках каждый по отдельности и все вместе. Разыграйте диалоги с одноклассником.

What does Ann do in the English lessons?

What do Ben and Nell do in the English lessons?

Maths	
Sports	
Art	
Music	
English	



3.

Разделитесь на две команды. Учитель называет учебный предмет. Участник одной команды задаёт вопрос однокласснику из другой команды, что он/она делает на уроках по этому предмету. За каждый правильный вопрос и правильный ответ команда получает очко.



4.

Выбери любой учебный предмет и расскажи зарубежному другу, что ты делаешь и чего не делаешь на уроках по этому предмету. Скажи, любишь ли ты этот предмет.

## УЧИМСЯ ЧИТАТЬ



5.

Прочитай слова.

aw

[ɔ:]

draw  
Maw

ng

[ŋ]

sing  
song

ture

[tʃə]

picture  
pictures

ou

ow

[aʊ]

count  
Mountie  
how  
brown


u

[ʌ]

run  
jump




**6.** Прочитай текст и скажи, сколько уроков сегодня у Хелен и Энди и какие это уроки.



Andy and Helen are at school.  
They have four lessons today.  
They are in the Art lesson.  
Helen likes to draw.  
This is her picture.

? What is in her picture?



Andy and Helen are in the Maths lesson.  
Andy likes Maths lessons.  
He likes to count.  
How does he do it?

? Count the balloons, please.



The pupils are in the Sports lesson.  
Andy likes Sports lessons.  
Andy likes to run and jump.  
Helen doesn't like Sports lessons.



Helen and Andy are in the Music lesson.

Helen likes to sing songs, but Andy doesn't.

He is not happy.



**7.** Перечисли любимые и нелюбимые предметы Хелен и Энди.

Helen/Andy likes ... .

Helen/Andy doesn't like ... .



**8.** Послушай **84** и прочитай стихотворение и скажи, какие кабинеты есть у вас в школе.

English classroom, Music classroom, Art classroom, gym<sup>1</sup>.  
He likes her and she likes him.

Computer classroom, Maths classroom, Russian classroom, gym.  
Andy likes Helen, Helen likes Jim.

## УЧИМСЯ писать



**9.** Задай четыре вопроса о том, что дети делают на разных уроках.

What does Helen do in the Art lessons?

What do Ben and Nell do in the English lessons?

## ДОМАШНЕЕ задание



**10.** Послушай **84** и выучи наизусть стихотворение из упражнения 8.



**11.** Упражнения из рабочей тетради к уроку 40.

<sup>1</sup> gym [dʒɪm] — спортзал