

С. А. Тимофеева, С. В. Игнатова

ОКРУЖАЮЩИЙ МИР

ДЛЯ ДЕТЕЙ
4-6 ЛЕТ



#эксмодетство

Москва
2022

УДК 373.2
ББК 74.102
Т41

Дизайн обложки М. Поликашкиной

Иллюстрации П. Северцова, М. Герасимова

В оформлении обложки и титула использованы иллюстрации:

© Verzh/ Shutterstock.com

Во внутреннем оформлении блока текста использованы иллюстрации:

© Haso, Alexander_P, adrianoemerick, Gaulois_s, rikal2109, fredrisher, WinWin artlab, Klara Viskova, Miceking, VECTORWORKS_ENTERPRISE, HappyPictures, StockSmartStart, Hennadii H, Lyudmyla Kharlamova, Maman Suryaman, GraphicsRF.com, Potapov Alexander, Iarionova Olga 11, Rustic, NansyL, TyudElQadrie, Mark Rademaker, Kastoluza, ya_blue_ko, Ramy Fathalla, Sabuhi Novruzov, Borysenko Igor, dimbar76, essence, Oleon17, Kazakova Maryia, Lightkite, lady-luck, buchandbee, Margarita44, Elena100, Khoiril yaqin, Cincila, SpicyTruffel, Vectors Bang, Ksenya Savva, PinkPeng, Mind Pixel, Mihai Gruianu, Sergey Shchikunov, Elena Istomina, Sunnydream, Miraniuk Olga / Shutterstock.com

Используется по лицензии от Shutterstock.com

Тимофеева, Софья Анатольевна.

Т41 Окружающий мир / С. А. Тимофеева, С. В. Игнатова. — Москва : Эксмо, 2022. — 64 с. : ил. — (Ускоренный курс подготовки к школе).

Задача пособия не только расширить кругозор ребёнка, но и структурировать его знания об окружающем мире, проработать основные темы, а также познакомить его с вопросами, которые традиционно задаются при поступлении в школу.

В книге рассматриваются важнейшие темы, среди которых «Моя семья», «Мой город. Моя Родина», «Мебель», «Одежда, обувь», «Человек, здоровье», «Профессии», «Транспорт», «Домашние животные и птицы», «Млекопитающие. Животные средней полосы», «Насекомые», «Подводные обитатели» и другие. В конце каждого раздела имеются вопросы, которые помогут родителям оценить уровень знаний ребёнка. После ответа дошкольника взрослому следует закрасить один из смайликов: если ребёнок ответил хорошо — весёлый смайлик зелёным карандашом, если ответ средний — спокойный смайлик жёлтым цветом, если ответ слабый — грустный смайлик красным карандашом и вернуться ещё раз к этой теме.

Яркие красочные рисунки сделают занятия более информативными и увлекательными. А итоговый тест, который ждёт ребёнка в конце книги, поможет выявить все пробелы.

Адресовано старшим дошкольникам, их родителям и воспитателям для расширения кругозора ребёнка и подготовки его к дальнейшему обучению.

УДК 373.2
ББК 74.102

Все права защищены. Книга или любая ее часть не может быть скопирована, воспроизведена в электронной или механической форме, в виде фотокопии, записи в память ЭВМ, репродукции или каким-либо иным способом, а также использована в любой информационной системе без получения разрешения от издателя. Копирование, воспроизведение и иное использование книги или ее части без согласия издателя является незаконным и влечет уголовную, административную и гражданскую ответственность

Пособие для развивающего обучения
дамьту біліміне арналган баспа

Для старшего дошкольного возраста
мектепке дейінгі ересек балаларға арналған

УСКОРЕННЫЙ КУРС ПОДГОТОВКИ К ШКОЛЕ

Тимофеева Софья Анатольевна
Игнатова Светлана Валентиновна

ОКРУЖАЮЩИЙ МИР (орыс тілінде)

Ответственный редактор В. Ермолаева
Младший редактор К. Циркунова
Технический редактор Л. Зотова
Компьютерная верстка И. Кондратюк
Корректор Н. Хотинский

Соответствует техническому регламенту ТР ТС 007/2011
КО ТР 007/2011 техникалық регламенті сайкес келеді

Страна происхождения: Российская Федерация
Шығарылған елі: Ресей Федерациясы



ЕАС

6-

0+

ISBN 978-5-04-156563-3

ООО «Издательство «Эксмо»
123308, Россия, город Москва, улица Зорге, дом 1, строение 1, этаж 20, каб. 2013.
Тел.: 8 (495) 411-68-86.
Home page: www.eksmo.ru E-mail: info@eksmo.ru
Өндруші: «ЭКСМО» АҚБ Баспасы,
123308, Ресей, қала Мәскеу, Зорге көшесі, 1 үй, 1 ғимарат, 20 қабат, офис 2013 ж.
Тел.: 8 (495) 411-68-86.
Home page: www.eksmo.ru E-mail: info@eksmo.ru
Тауар белгісі: «Эксмо»
Интернет-магазин : www.book24.ru

Интернет-магазин : www.book24.kz
Интернет-дүкен : www.book24.kz
Импортер в Республику Казахстан ТОО «РДЦ-Алматы».
Қазақстан Республикасындағы импорртаушы «РДЦ-Алматы» ЖШС.
Дистрибутор и представитель по приему претензий на продукцию,
в Республике Казахстан: ТОО «РДЦ-Алматы»
Қазақстан Республикасында дистрибутор және өнім бойынша арыз-талаптарды
қабылдаушының өкілі «РДЦ-Алматы» ЖШС.
Алматы қ., Домбровский көш., 3-а, литер Б, офис 1.
Тел.: 8 (727) 251-59-90/91/92; E-mail: RDC-Almaty@eksmo.kz
Өнімнің жарамдылық мерзімі шектелмеген.
Сертификация туралы ақпарат сайтта: www.eksmo.ru/certification
Сведения о подтверждении соответствия издания согласно законодательству РФ
о техническом регулировании можно получить на сайте Издательства «Эксмо»
www.eksmo.ru/certification
Өндірген мемлекет: Ресей. Сертификация қарастырылған

Дата изготовления / Подписано в печать 28.01.2022.
Формат 60×84¹/₈, Гарнитура «Pragmatica».
Печать офсетная. Бумага офсетная. Усл. печ. л. 7,47.
Тираж экз. Заказ №

book 24.ru

Официальный
интернет-магазин
издательской группы
«ЭКСМО-АСТ»

ЧИТАЙ
ГОРОД

© Тимофеева С.А., Игнатова С.В., 2022
© Оформление. ООО «Издательство «Эксмо», 2022



Введение

При поступлении в школу ребёнка обязательно спросят: «Как тебя зовут? Где ты живёшь? Кем работают твои родители?» Эти вопросы помогут выявить уровень его знаний об окружающем мире. Ведь эти знания так же необходимы будущему первокласснику, как графические навыки, умение читать, считать и решать задачки.

С самого раннего детства ребёнок стихийно познаёт окружающий мир через органы чувств. Он задаёт взрослым тысячу вопросов, поскольку всякое столкновение с чем-то неизвестным оборачивается для малыша настоящим открытием. В результате к 6-ти годам у ребёнка накапливается серьёзный багаж знаний, который в старшем дошкольном возрасте остаётся лишь несколько пополнить и систематизировать.

Расширить кругозор будущего первоклассника, проработать основные лексические темы, структурировать знания об окружающем мире, а также познакомить ребёнка с вопросами, которые традиционно задаются детям при поступлении в учебные заведения, и призвано наше пособие.

В книге раскрыто 25 тем, среди которых «Моя семья», «Мой город. Моя Родина», «Мебель», «Одежда, обувь», «Человек, здоровье», «Профессии», «Транспорт», «Домашние животные и птицы», «Млекопитающие. Животные средней полосы», «Насекомые», «Подводные обитатели» и многие другие. В конце каждой темы вопросы, которые помогут родителям оценить уровень знаний ребёнка по данной теме. После ответа ребёнка взрослому следует закрасить один из смайликов: если ребёнок ответил хорошо — весёлый смайлик зелёным карандашом, если ответ средний — нейтральный смайлик жёлтым цветом, если ответ получился слабым — грустный смайлик красным карандашом. Это напомнит родителям, что к данной теме следует вернуться ещё раз.

Некоторые вопросы мы даём без ответов. Задача ребёнка — узнать ответ у родителей. Ведь умение находить нужную информацию — один из базовых навыков при обучении в школе, который нужно формировать уже сейчас.

В конце книги детей ждёт итоговый тест по всем темам пособия. Если какие-то вопросы вызовут затруднения, рекомендуем посмотреть тему ещё раз.

Желаем вам успехов!

МОЯ СЕМЬЯ

1 Послушай рассказ. Сколько человек в семье Ивановых? Какое предложение описывает действие, происходящее на картинке?



Это Коля Иванов. Коля живёт с мамой, папой, сестрой и бабушкой. Папа Коли, Пётр Петрович, работает водителем автобуса, а мама, Светлана Васильевна, — учителем в школе. Коля любит играть в прятки со своей сестрёнкой Машей. У Коли большая дружная семья. По вечерам все собираются вместе в гостиной и рассказывают, как прошёл день.



2 Послушай или прочитай пословицы о семье. Постарайся их запомнить.

- Когда семья вместе, так и душа на месте.
- Семья сильна, когда над ней крыша одна.
- Семья в куче, не страшна и туча.

3. Рассмотрите картинку. Кто в семье Ивановых стоит первым? Последним? Кто стоит перед Колей? После мамы? Дорисуйте Коле воздушный шарик, а маме сумку.



4. Разгадай ребус и узнай, как зовут бабушку Коли.



5. Расскажи о себе и своей семье, отвечая на вопросы.

- Как тебя зовут (фамилия и имя)?
- Как зовут твоих родителей (назови имена и отчества), кем они работают?
- Большая ли у вас семья? Сколько человек? Назови каждого.
- Чем вы любите заниматься все вместе?



Мой город. Моя Родина

1 Послушай текст и расскажи о Москве. Что такое Родина?

Страна, в которой мы живём, называется Россия. Это наша Родина. Родина — это место, где человек родился и вырос, где жили его предки.

В России много больших и маленьких городов, посёлков и деревень. Коля Иванов живёт в столице России — Москве. Это главный город нашей страны. В Москве много красивых мест и зданий, например Красная площадь, Кремль, Большой театр.


2 Это карта России. Возьми зелёный карандаш и заштрихуй территорию нашей страны наклонными линиями.



3 Послушай или прочитай пословицы о Родине. Постарайся их запомнить.

- Где родился, там и сгодился.
- Человек без Родины, что соловей без песни.
- Родина — мать, умей за неё постоять.

4 Отгадай, какое слово зашифровано в ребусе.



5 Флаг России состоит из трёх горизонтальных полос. Обведи и раскрась его: нижнюю полосу сделай красной, среднюю синей, а верхнюю оставь белой.



6 Расскажи о месте, в котором ты живёшь, отвечая на вопросы.


- В каком населённом пункте ты проживаешь — городе, посёлке или деревне?
- Как он называется?
- Какие в нём есть интересные места и здания?
- Можешь ли ты назвать свой город (посёлок, деревню) Родиной? Почему?



Мой дом

1

Послушай рассказ о квартире Ивановых. На каком этаже живёт Колина семья? Покажи на картинке.



Семья Ивановых живёт в 9-этажном доме на улице Космонавтов. Их квартира находится на втором этаже. В квартире есть прихожая, две комнаты, кухня, ванная комната, туалет и балкон. Коля любит выходить на балкон. Оттуда он смотрит во двор и пускает мыльные пузыри.

2


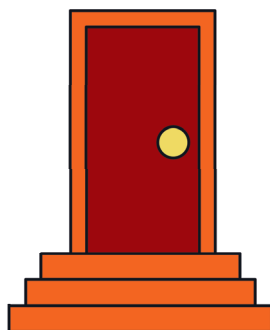
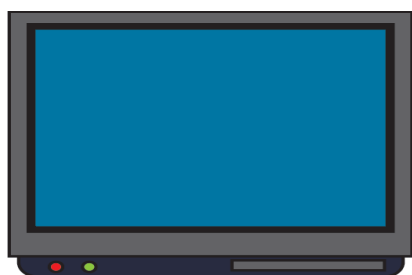


Это деревенский дом Колиной бабушки. Обведи его по пунктиру. Расскажи, из каких частей он состоит. Чем городской дом отличается от деревенского? Назови не менее 5 отличий.



3 Послушай (прочитай) пословицы о доме и постарайся их запомнить.

- В гостях хорошо, а дома лучше.
- Дóма и стены помогают.
- Мой дом — моя крепость.
- Хорошо тому, кто в своём доме.

4 Обведи части дома красным карандашом, а предметы, которые находятся в доме, — синим.



5 Расскажи о своём доме, отвечая на вопросы.

- Сколько этажей в твоём доме?
- Как выглядит твой дом / квартира? Опиши.
- В какой из комнат ты проводишь больше всего времени?
- Перечисли, из каких частей состоит любой дом.



Мебель

1 Послушай рассказ о мебели в Колиной квартире и объясни, что такое буфет, комод и сервант.

В Колиной квартире удобная мебель. Там есть и столы, и стулья, и шкаф, и кровать. А Колины игрушки хранятся в КОМОДЕ — так называется большая тумба с выдвижными ящиками, расположенными друг под другом.

На кухне есть БУФЕТ — кухонный шкаф для хранения продуктов и посуды. А в комнате стоит красивый СЕРВАНТ — это тоже шкаф, верхняя часть которого похожа на стеклянную витрину с посудой.



2 Зачеркни лишний предмет (возможны варианты). Объясни свой выбор.

