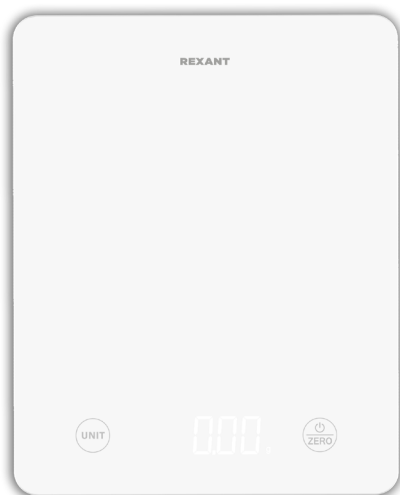


REXANT

РУКОВОДСТВО ПО ЭКСПЛУАТАЦИИ

ВЕСЫ КУХОННЫЕ ЭЛЕКТРОННЫЕ



72-1008

Благодарим за покупку продукции торговой марки REXANT!
Внимательно изучите данное руководство для правильного, безопасного и комфортного использования электронных кухонных весов.

НАЗНАЧЕНИЕ ИЗДЕЛИЯ

Кухонные электронные весы REXANT имеют высокую точность измерения массы грузов и предназначены для взвешивания: продуктов, мелких бытовых предметов, жидкостей до 5 килограмм.

ТЕХНИЧЕСКИЕ ХАРАКТЕРИСТИКИ

- Платформа из закаленного стекла с сенсорными кнопками управления
- LED-дисплей
- Индикация разряженной батареи: «LO»
- Индикация перегрузки (превышение максимального веса): «Err»
- Точность измерения: 1 грамм
- Максимальный вес: 5 кг
- Единицы измерения: g (г)/lb (фунт)/oz (унция)/ml (мл)
- Размер весов: 200x160x25 мм
- Питание: 3 батарейки AAA
- Температура эксплуатации: +10...+40 °C
- Относительная влажность воздуха при эксплуатации: ≤90% RH

КОМПЛЕКТ ПОСТАВКИ





- Весы – 1 шт.
- Батарейки AAA – 3 шт.
- Упаковка – 1 шт.
- Руководство по эксплуатации с гарантийным талоном – 1 шт.

ПРАВИЛА БЕЗОПАСНОСТИ И ЭКСПЛУАТАЦИИ

- Это кухонные весы, они не предназначены для промышленного использования.
- Чтобы обеспечить точность измерения, при использовании ставьте весы на ровные твердые поверхности.
- Избегайте попадания воды на весы. Не погружайте изделие в воду.
- Изделие предназначено для использования в сухих помещениях.
- Для очистки весов используйте влажную ткань или стеклоочиститель. Не используйте мыло или другие химикаты.
- В весах используются эластичные материалы, чувствительные к длительному давлению. Пожалуйста, не кладите на весы никакие предметы, когда не используете их.
- Не роняйте изделие и не подвергайте ударам.
- Не используйте весы в местах с электромагнитными помехами, иначе их показания будут нестабильными (держите на расстоянии от мобильных телефонов на связи, микроволновой печи и т. д.).
- Перед первым использованием уберите защитную пленку в месте контакта батареек.
- Извлеките батарейки из весов, если не используете их в течение длительного времени.
- При некорректной работе весов проверьте батарейки. При необходимости замените батарейки на новые.
- Если вес взвешиваемого предмета более 5,1 кг – на экране отобразится индикация перегрузки «Err». В таком случае необходимо убрать с весов предмет, чтобы не повредить изделие.
- Если батарейки протекли, немедленно замените их, так как они могут повредить весы.
- Прекратите эксплуатацию изделия при обнаружении каких-либо неисправностей.
- Не пытайтесь разбирать, диагностировать или ремонтировать изделие самостоятельно. Ремонт должен осуществляться только квалифицированным специалистом!

– Изделие не предназначено для использования лицами (включая детей) с ограниченными физическими, сенсорными или умственными способностями, или с недостаточным опытом или знаниями.

ПОРЯДОК ИСПОЛЬЗОВАНИЯ

1. Извлеките весы из упаковки и проведите наружный осмотр. При осмотре убедитесь в отсутствии механических повреждений.
 - Не приступайте к работе при обнаружении механических повреждений изделия!
2. Поставьте весы на ровную твердую поверхность.
3. **Включение:** Нажмите кнопку «», чтобы включить весы.
4. **Взвешивание:** Поставьте взвешиваемый предмет на весы, через 3 секунды весы покажут точный результат.
5. **Функция обнуления:**
 - Если для удержания взвешиваемого материала необходима емкость, сначала поставьте на весы нужную емкость.
 - Когда весы покажут вес емкости (например, «300 г»), нажмите кнопку «», чтобы обнулить текущий вес – на экране отобразится значение «0 г».
 - Затем поместите субстанцию в емкость, чтобы взвесить.
 - Если убрать с весов емкость с взвешиваемой субстанцией – на экране отобразится значение «-300 г».
 - Чтобы обнулить показания весов, нажмите кнопку «».
6. **Выключение:** Когда на экране весов отображается «0», нажмите кнопку «», чтобы выключить изделие.
7. **Изменение единицы измерения:** Когда изделие включено, нажмите кнопку «UNIT», чтобы выбрать между г (г)/lb (фунт)/oz (унция)/ml (мл). Когда выбрана нужная единица измерения, взвесьте предмет. Весы запомнят последнюю использованную единицу измерения.

ЗАМЕНА БАТАРЕЕК

Если на экране изделия появилась индикация разряженной батареи «LO» – замените батарейки:

1. Откройте крышку батарейного отсека на нижней стороне весов.
2. Извлеките старые батарейки.
3. Установите новые батарейки, соблюдая полярность.
4. Установите крышку батарейного отсека обратно.

ХРАНЕНИЕ

Хранение изделия необходимо осуществлять в упаковке изготовителя в сухих помещениях с естественной вентиляцией при температуре +5...+40 °С.

ТРАНСПОРТИРОВКА

- Транспортировка изделий осуществляется любым видом крытого транспорта в упаковке изготовителя, обеспечивающей предохранение товара от механических повреждений, загрязнений и попадания влаги.
- Транспортировка допускается при температуре +5...+40 °С.
- При погрузке должны приниматься меры, исключающие вероятность самопроизвольного перемещения изделия при транспортировке.
- При погрузочно-разгрузочных работах запрещается кантовать и подвергать изделие режим толчкам и ударам, так как это может привести к механическим повреждениям.

УТИЛИЗАЦИЯ

Утилизация производится в соответствии с требованиями действующего законодательства Российской Федерации.

ГАРАНТИЙНЫЙ ТАЛОН

Наименование товара	
Модель (артикул)	
Место продажи	
Дата продажи	
Печать и подпись продавца	
Подпись покупателя	

ГАРАНТИЙНЫЕ ОБЯЗАТЕЛЬСТВА

1. Мы предоставляем для изделия гарантию сроком на 12 месяцев при условии соблюдения правил, предусмотренных настоящим Руководством по эксплуатации.
2. Срок гарантии начинается с даты покупки.
3. Гарантийные обязательства распространяются только на неисправности, выявленные в течение гарантийного срока и обусловленные производственными и конструктивными факторами.
4. Согласно гарантии, мы должны разбираться с жалобами на нерабочее оборудование и по собственному усмотрению ремонтировать, заменять бракованные детали или обменивать изделие целиком на идентичный продукт в рабочем состоянии.
5. Гарантия не распространяется на следующие случаи:
 - I. Неправильная эксплуатация, не соответствующая данному Руководству по эксплуатации.
 - II. При возникновении повреждений из-за несоблюдения правил, предусмотренных настоящим Руководством по эксплуатации.
 - III. При механических повреждениях изделия.
 - IV. При возникновении недостатков из-за действия непреодолимой силы, а также из-за неблагоприятных атмосферных или иных внешних воздействий на изделие, таких как дождь, снег, повышенная влажность, нагрев, агрессивные среды и др.
 - V. Гарантия не распространяется на материалы и детали, считающиеся расходными в процессе эксплуатации.
 - VI. После попыток самостоятельного вскрытия, ремонта, внесения конструктивных изменений.
 - VII. Использование неоригинальных аксессуаров.
 - VIII. Обслуживание посторонними лицами или в неавторизованных сервисных центрах.
6. Необходимо предоставить гарантийный талон. Пожалуйста, если требуется, покажите чек.

Изготовитель: «Лин'Ан КФ Ко., ЛТД» / «Lin'an CF Co., Ltd»

Адрес изготовителя: Лин ан индустриальная зона, Ханчжоу, Чжэцзян, Китай / Lin'an industrial zone, Hangzhou, Zhejiang, China

Импортер и уполномоченный представитель: ООО «СДС».

Адрес импортера: 123060, Россия, г. Москва, ул. Маршала Соколовского, д. 3, эт. 5, пом. 1, ком. 3.

Дату изготовления см. на упаковке и/или изделии.

Изготовитель оставляет за собой право на внесение изменений в продукцию без предварительного уведомления с целью улучшения потребительских свойств товара.

