

Серия RIG 300

Руководство пользователя

Комплект поставки

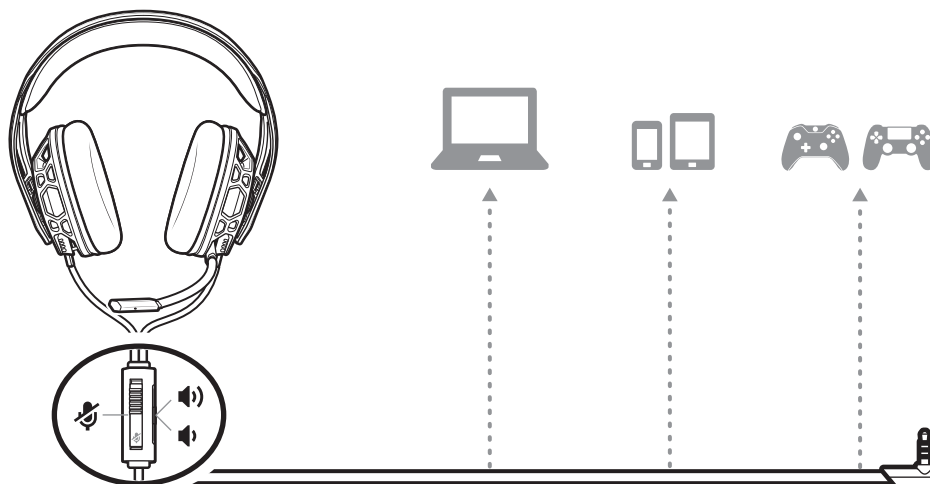
| | |
|-------------------------------|---|
| Настройка и основные сведения | 3 |
| Сборка гарнитуры | 3 |
| Будьте осторожны! | 3 |
| Системный уровень громкости | 3 |
| Громкость | 3 |
| Отключение звука | 4 |
| Поддержка | 5 |

Настройка и основные сведения

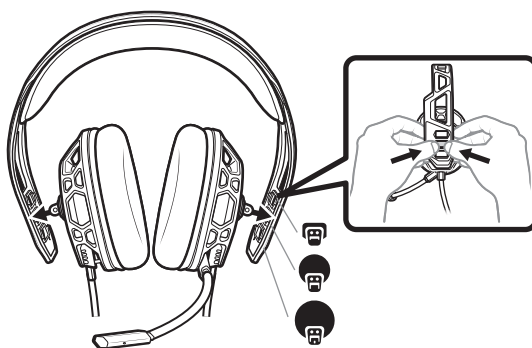
Сборка гарнитуры

Благодаря простоте крепления компонентов на каркас гарнитуры ее можно легко отрегулировать для обеспечения наиболее удобного положения и наилучшего звучания.

- 1 Соберите гарнитуру согласно приведенной схеме.



- 2 Оголовье можно отрегулировать под один из трех размеров (маленький, средний, большой) путем перемещения чашек наушников. Чтобы снять чашку наушников с оголовья, следует нажать на нее.



Будьте осторожны!

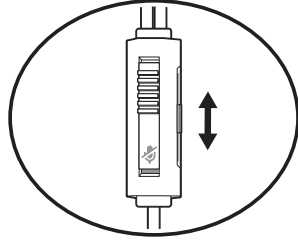
Перед использованием гарнитуры прочтите руководство по безопасной работе для получения важных сведений о безопасности, зарядке, аккумуляторе и нормативных требованиях.

Системный уровень громкости

Чтобы отрегулировать системный уровень громкости, ознакомьтесь с руководством пользователя консоли.

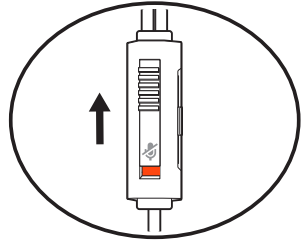
Громкость

Чтобы настроить громкость, сдвиньте регулятор громкости.



Отключение звука

Для отключения звука на гарнитуре сдвиньте выключатель звука таким образом, чтобы стал виден красный цвет.



Поддержка

ТРЕБУЕТСЯ ПОМОЩЬ?

plantronics.com/support

Plantronics, Inc.

345 Encinal Street
Santa Cruz, CA 95060
United States

Plantronics B.V.

Scorpius 171
2132 LR Hoofddorp
Netherlands

© 2018 Plantronics, Inc. Все товарные знаки являются собственностью соответствующих компаний.

Патенты заявлены.

212342-25 (03.18)