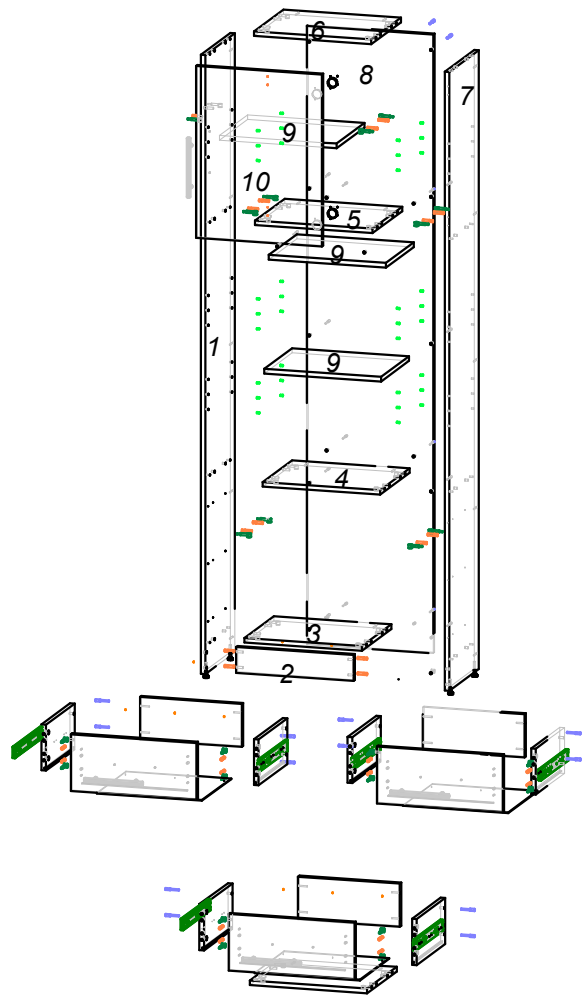




# Пенал 11А3550



|   |   | Désignation              | Qte |
|---|---|--------------------------|-----|
| 1 |    | Направляющая с дов L-300 | 3   |
| H |    | ручка RE-10-160          | 4   |
| F |    | петля накладная          | 2   |
| A |    | подпятник рег. М6        | 4   |
| B |    | Стяжка эксцентриковая    | 26  |
| D |    | евровинт 7x50            | 30  |
| C |    | Шкант 8x35               | 32  |
| L |   | полкодержатель D5        | 14  |
| E |  | Саморез 3.5X16           | 30  |
| G |  | саморезез 4x16           | 58  |
| M |  | Ключ мебельный           | 1   |
| I |  | Винт 4x25                | 8   |
| N |  | Заглушки                 | 30  |
| J |  | Заглушки                 | 38  |