



Евва
Мебельная компания

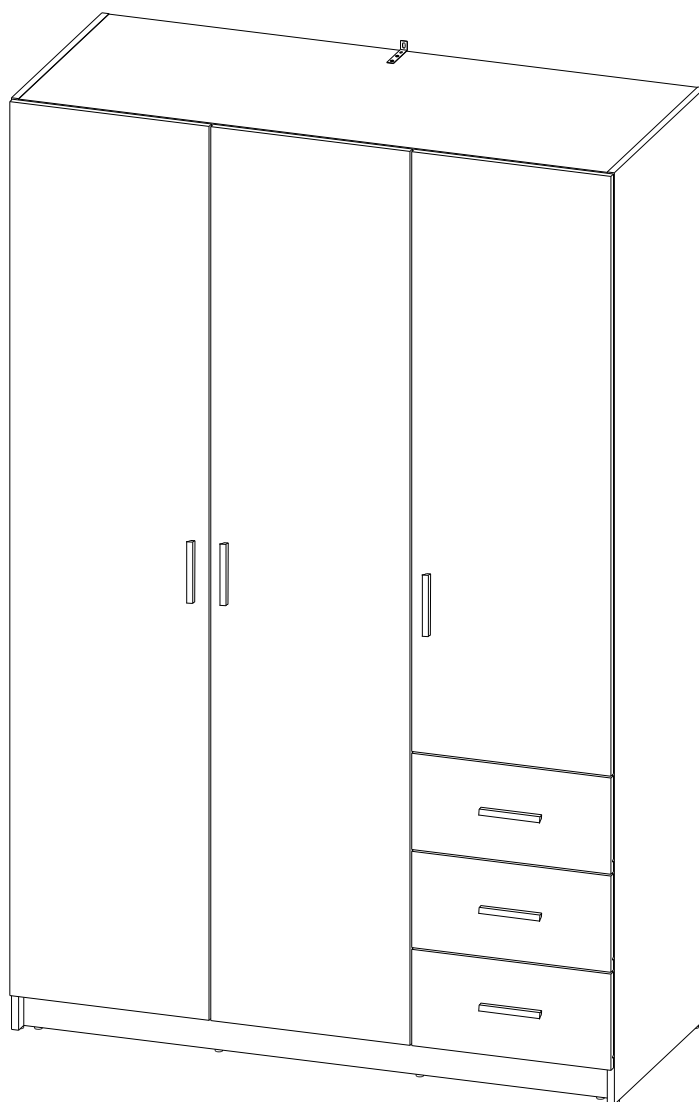
Частное предприятие "АртЭлсПро"
Республика Беларусь, 225715, Брестская обл.,
г.Пинск, ул.Рокоссовского д.4-Б, корп.1.

Тел.: +375 165 22-53-09, +375-29-323-40-64;

е-mail: iv-ev2010@yandex.ru;

Сайт: evamebel.by

Шкаф для одежды "Универсал" УН-03-01



2100
580
1360

Инструкция по сборке

Декларация о соответствии:
ЕАЭС № ВУ/112 11.01. ТР025 005 03935
Срок действия: 31.10.2018 - 30.10.23

EAC

Детали


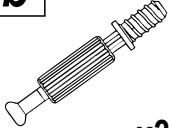
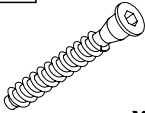
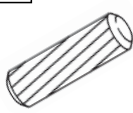
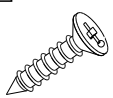
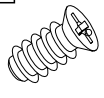
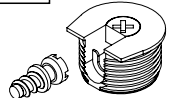
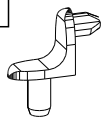
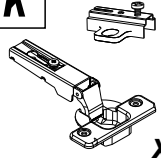
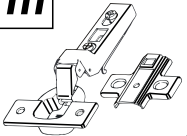
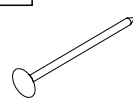
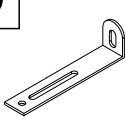
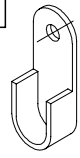
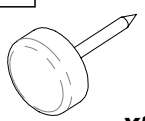

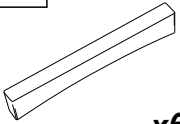
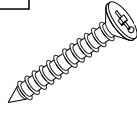
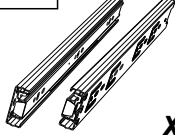
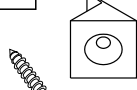
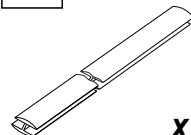
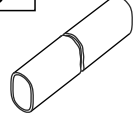
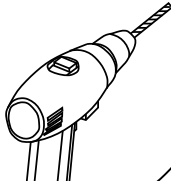

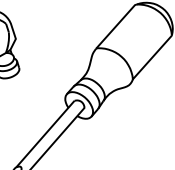
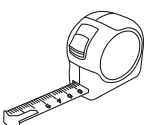
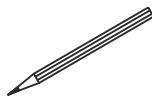

№	Наименование	Маркировка	Кол.	Размер	Пакет
1	Боковина левая	44.01.01	1	2100 x 560	1
2	Боковина правая	44.01.02	1	2100 x 560	1
3	Перегородка	44.01.03	1	1987 x 560	1
4	Крышка	44.01.04	1	1327 x 560	2
5	Основание	44.01.05	1	1327 x 560	2
6	Цоколь	44.01.06	2	1327 x 80	2
7	Горизонталка	44.01.07	1	429 x 559	2
8	Горизонталка большая	44.01.08	1	882 x 536	2
9	Полка	44.01.09	3	429 x 536	2
10	Распор большой	44.01.10	1	882 x 128	2
11	Дверь	44.01.11	2	2015 x 449	3
12	Дверь малая	44.01.12	1	1352 x 449	3
13	Стенка ящика правая	44.01.13	3	500 x 128	2
14	Стенка ящика левая	44.01.14	3	500 x 128	2
15	Стенка ящика задняя	44.01.15	3	405 x 128	2
16	Лобовик	44.01.16	3	449 x 217	3
17	Задняя стенка (ХДФ)	44.01.17	2	1676 x 451	1
18	Задняя стенка (ХДФ)	44.01.18	1	1353 x 451	1
19	Задняя стенка (ХДФ)	44.01.19	1	662 x 451	1
20	Задняя стенка (ХДФ)	44.01.20	1	904 x 339	3
21	Дно ящика (ХДФ)	44.01.21	2	520 x 403	1
21	Дно ящика (ХДФ)	44.01.21	1	520 x 403	3

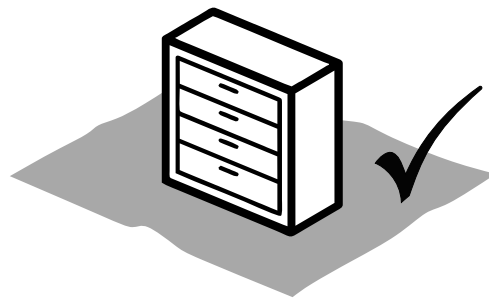
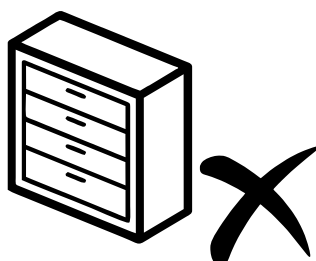


ВАЖНАЯ ИНФОРМАЦИЯ!

Внимательно и полностью прочитайте это руководство, прежде чем приступить к сборке или использованию этого изделия. Следуйте всем инструкциям этого руководства и храните его в будущем для справки.

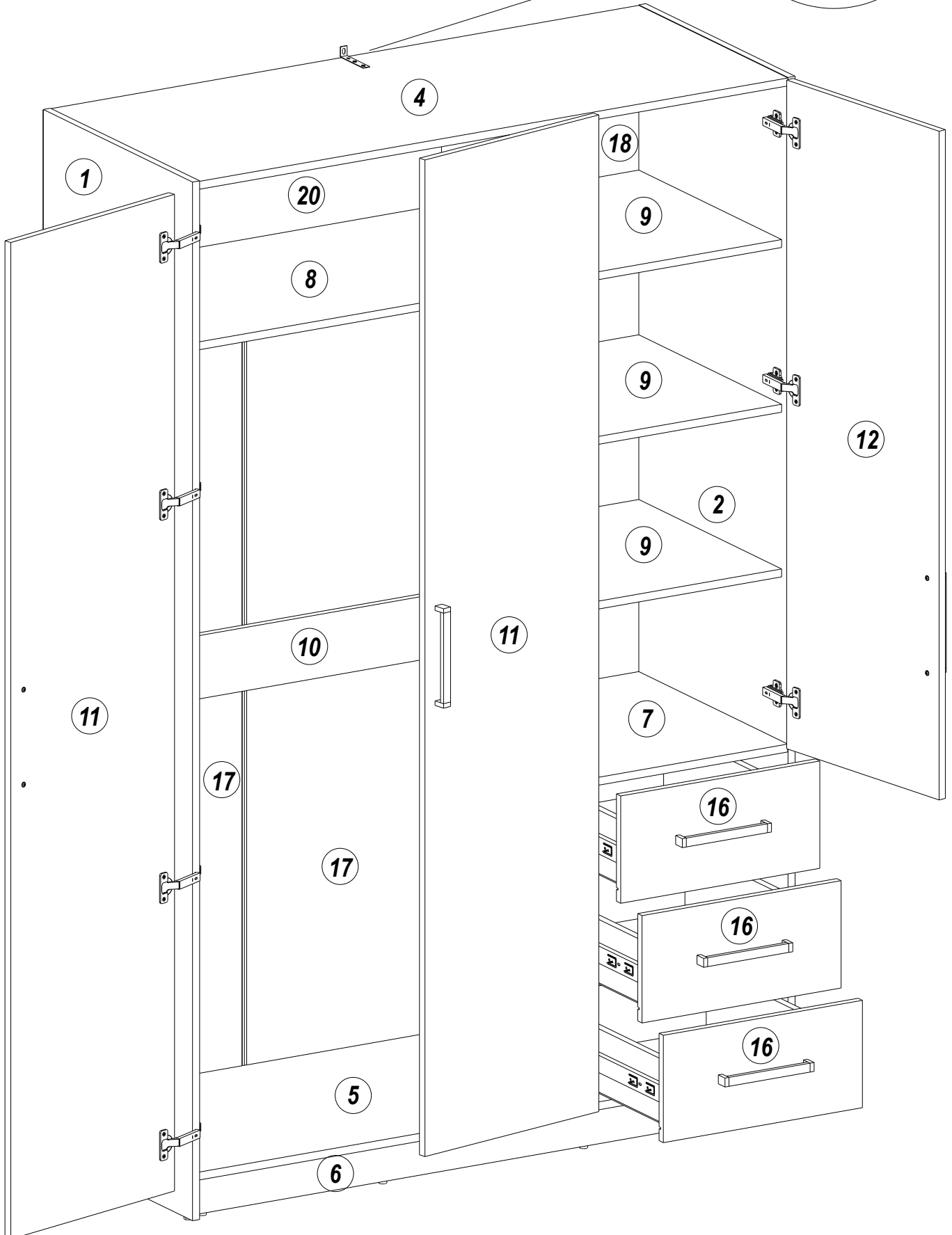
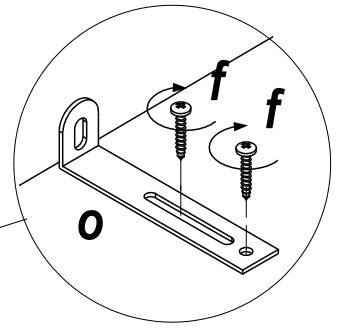
При распаковке убедитесь в полной комплектности изделия согласно инструкции по сборке, а также в качестве деталей, только после этого приступайте к сборке! При частично собранном изделии, претензии к качеству не принимаются!

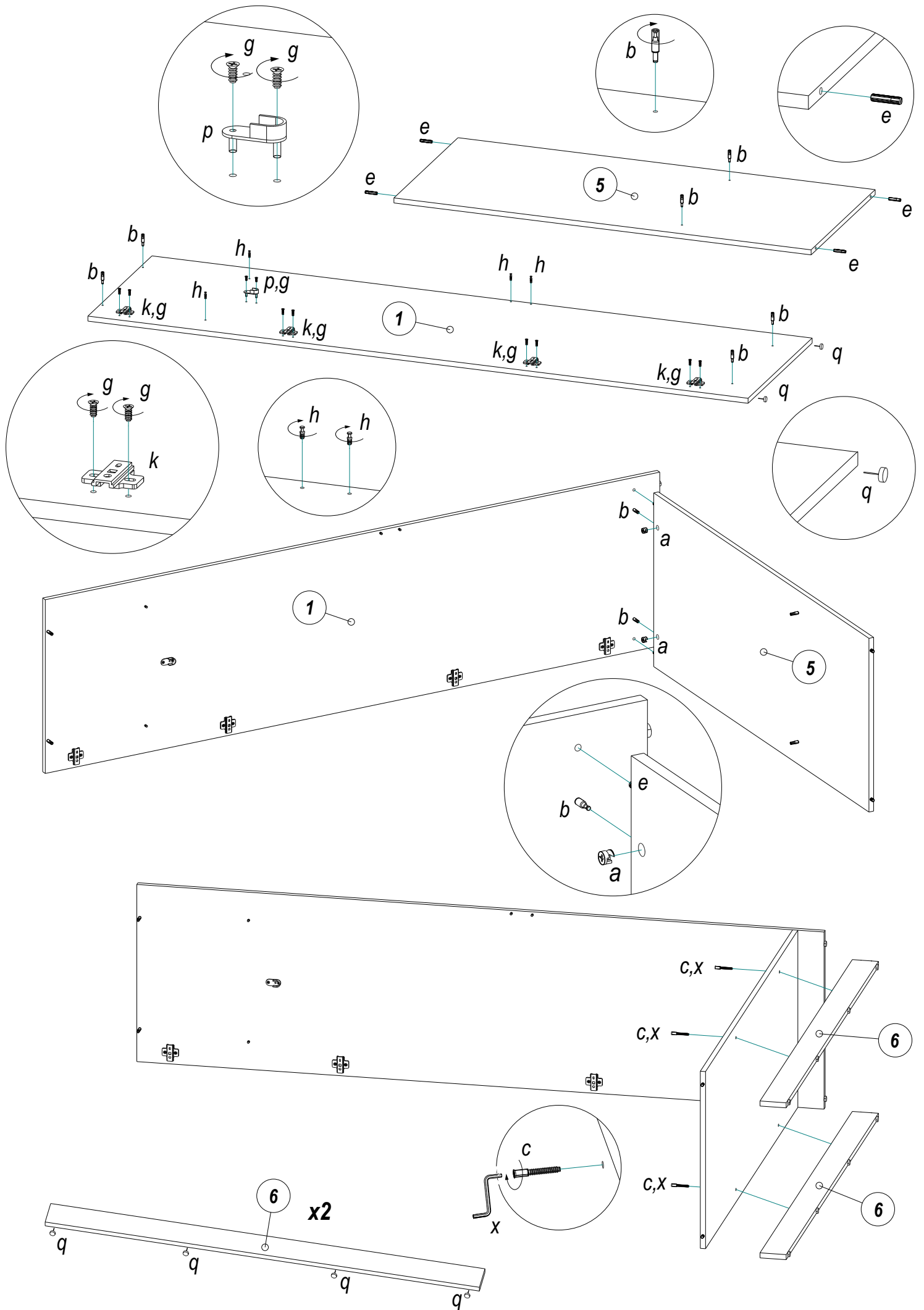
Фурнитура

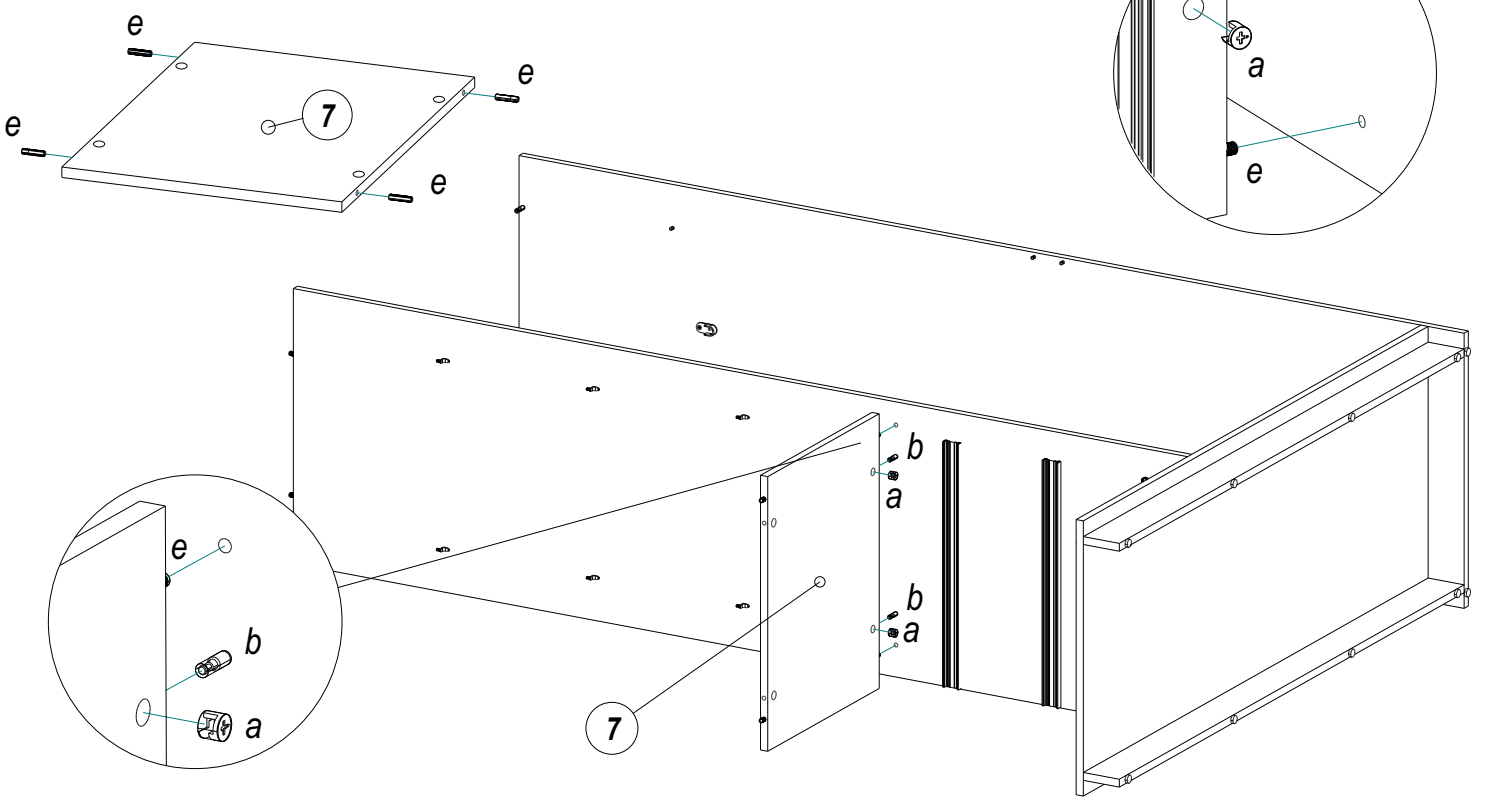
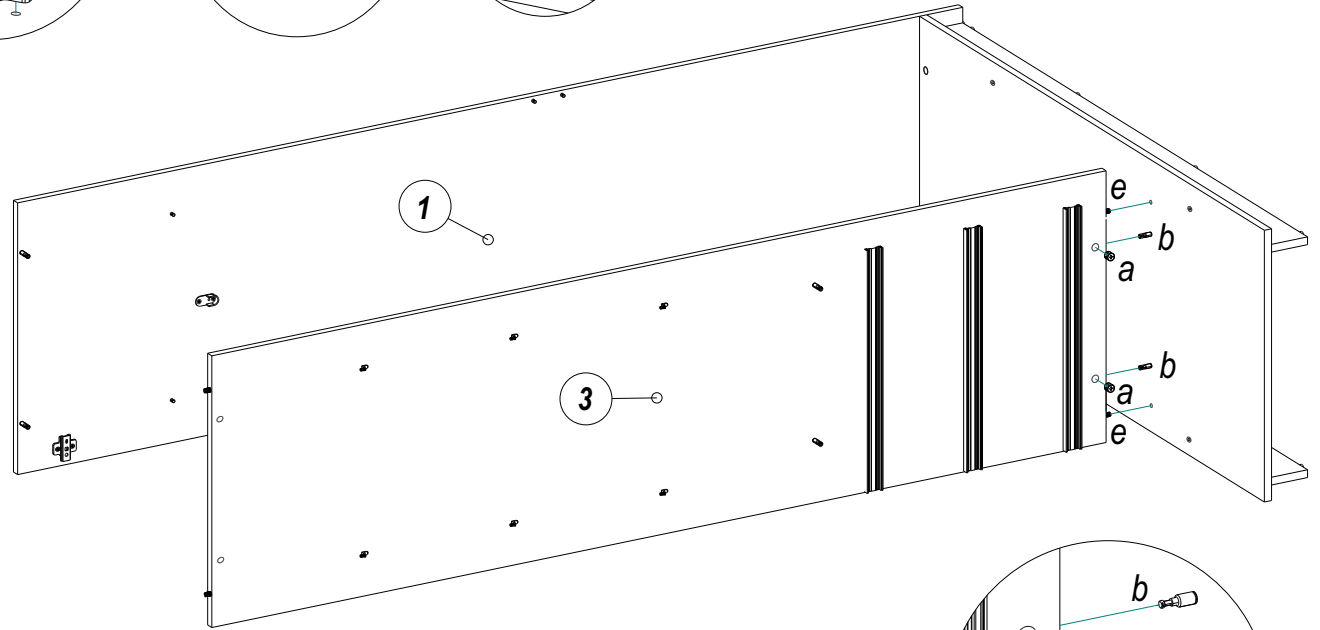
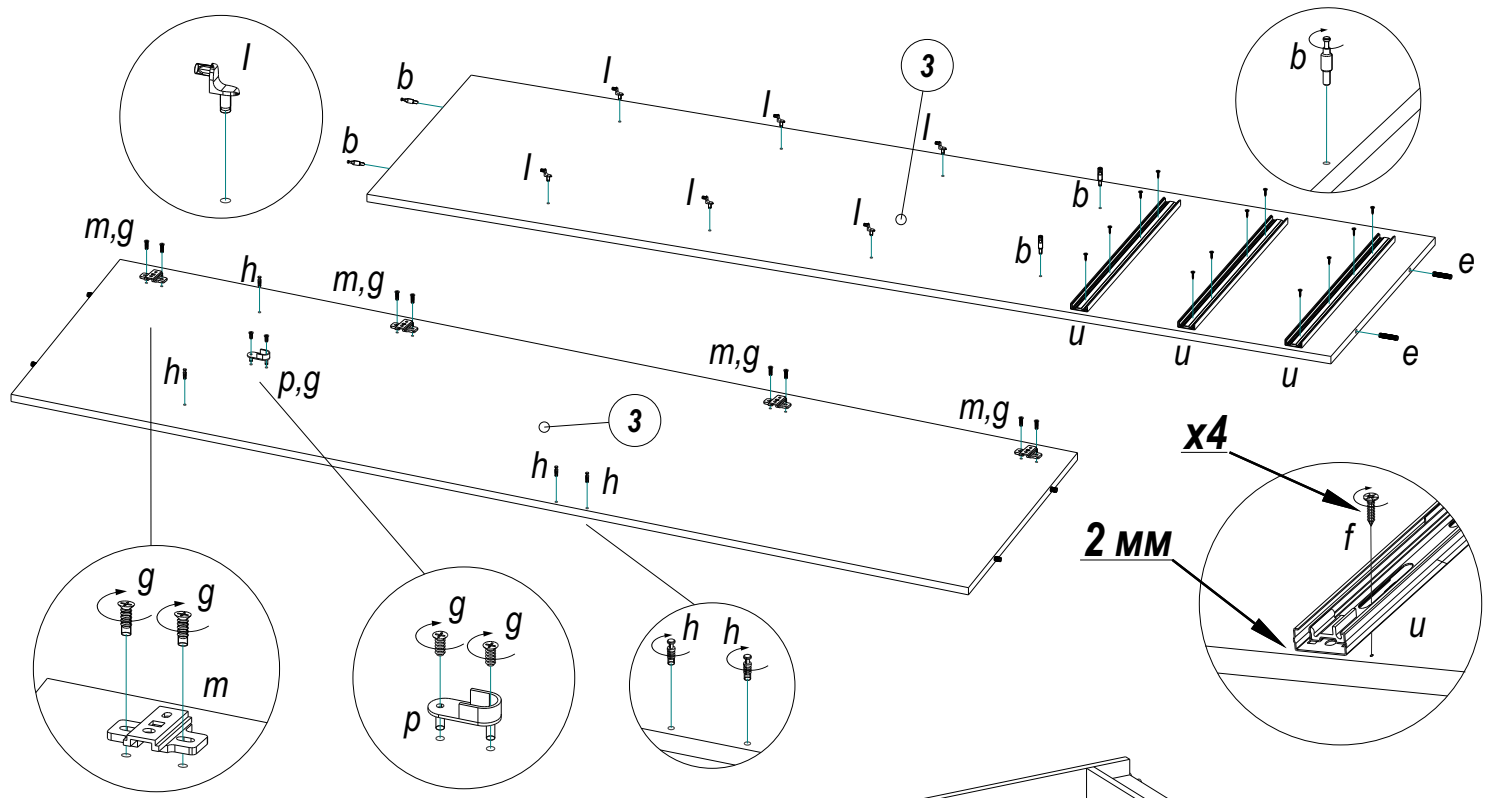
a d=15  x22	b 24 мм  x22	c 7x50мм  x16	e 8x35мм  x28	f 3,5x16мм  x66	g 6,3x13мм  x26	h  x8
l  x12	k  x7	m  x4	n 1,4x25 мм  x129	o  x1	p  x2	q  x12
r  x26	s 128 мм  x6	t 4x30 мм  x12	u 450 мм  x3	v  x3	w 1650 мм  x1	y 880 мм  x1
    						x  x1

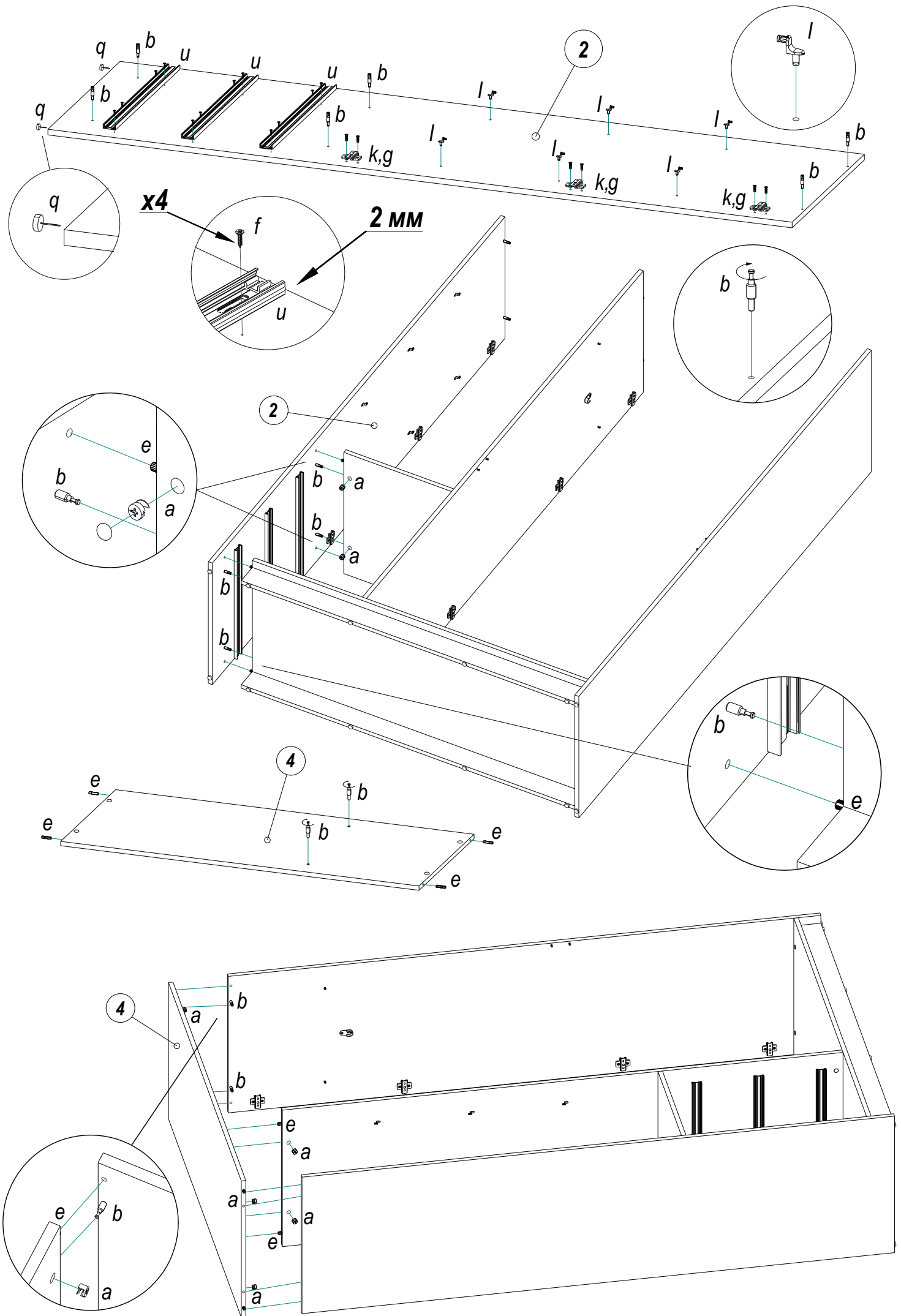


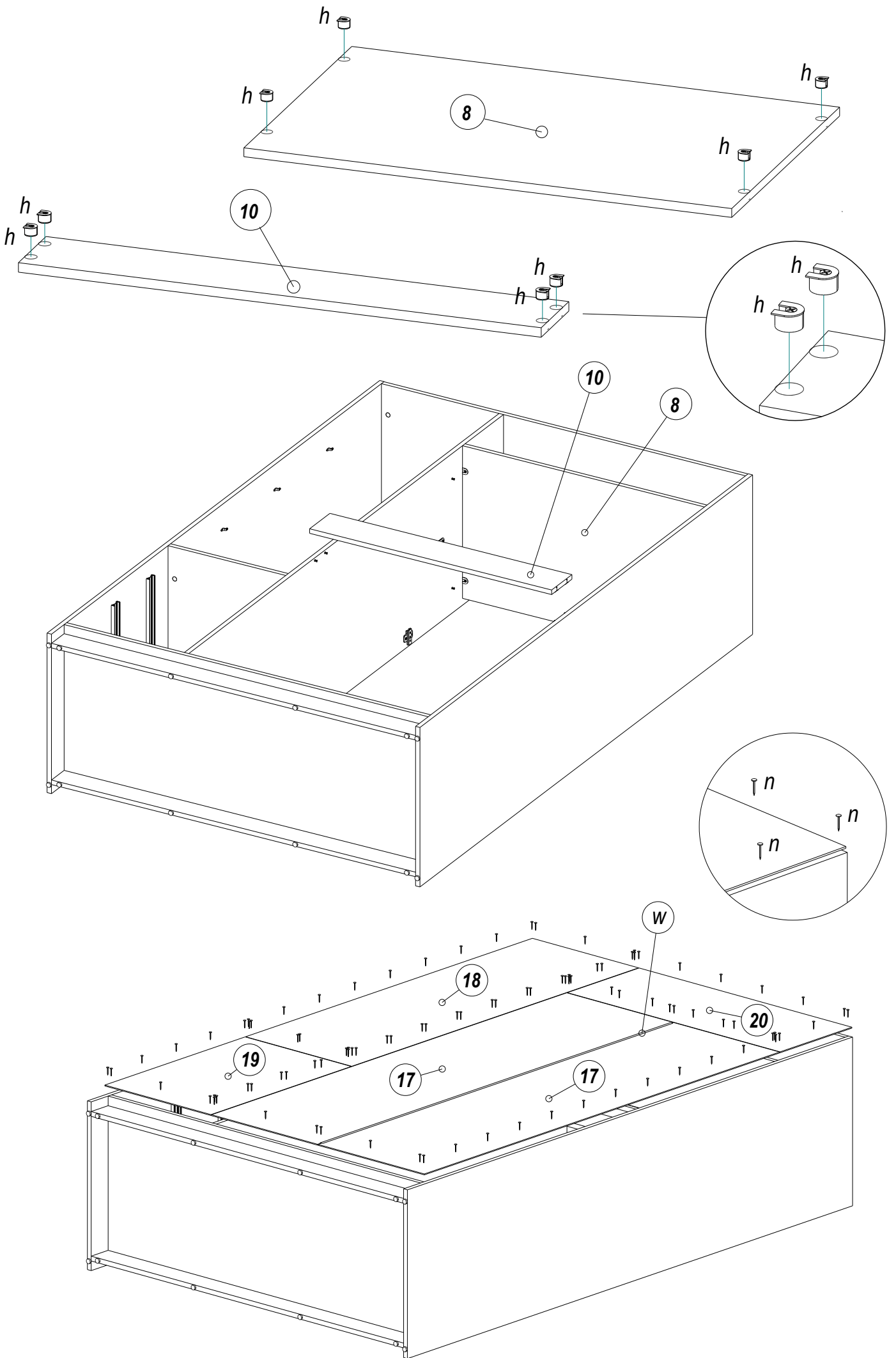
В целях предотвращения травмирования это изделие необходимо прочно прикрепить к стене с помощью входящего в комплект соединительного уголка. В комплект входят только винты, необходимые для крепления уголка к шкафу. Пожалуйста, обратитесь в местный специализированный магазин или магазин строительных материалов за консультацией относительно винтов/дюбелей, подходящих для ваших стен.



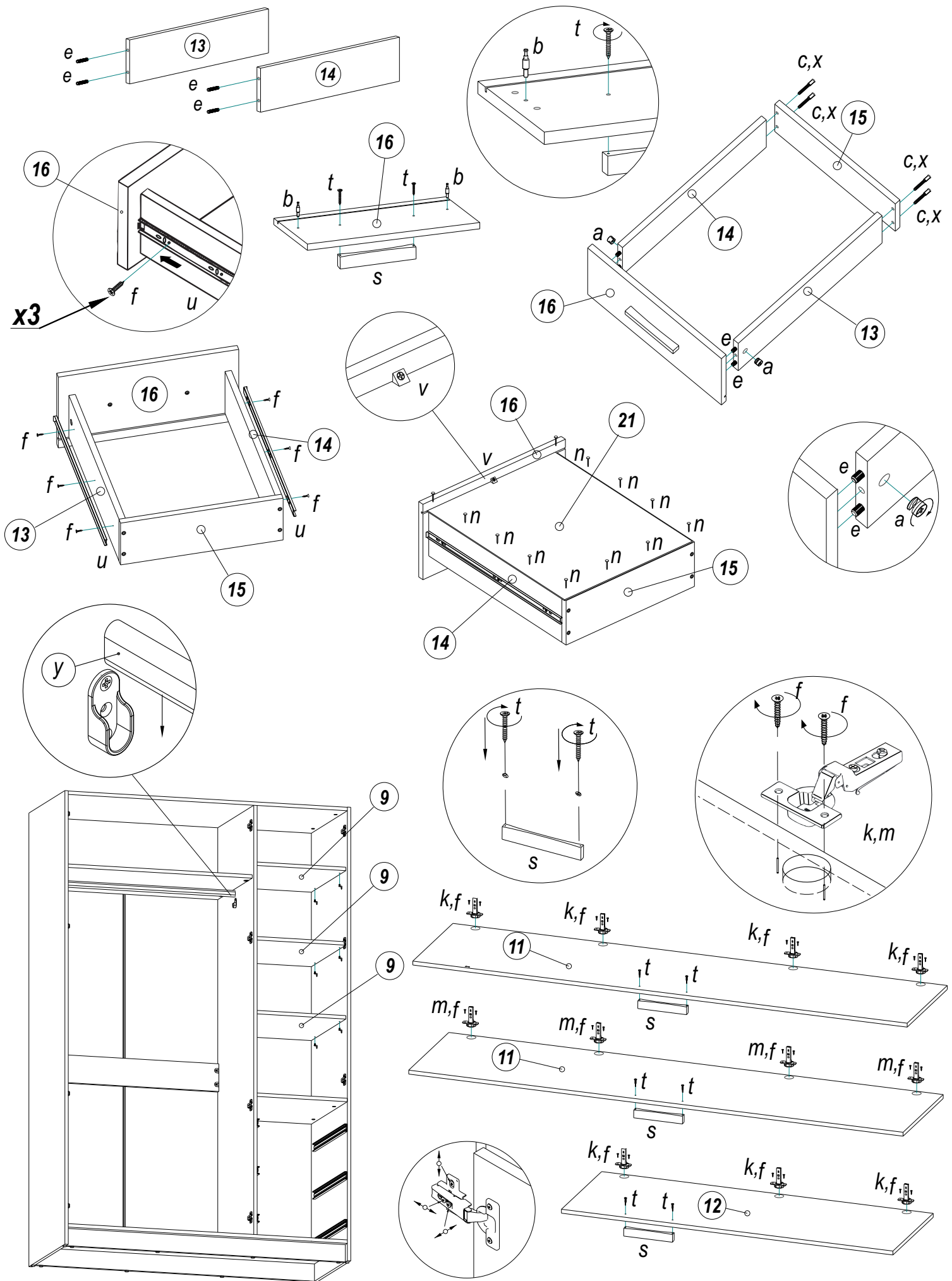








Шариковую направляющую (поз.и) крепить только после сборки ящика!



РУКОВОДСТВО ПО ЭКСПЛУАТАЦИИ

Общие указания

Используйте предметы мебели только в соответствии с их функциональным назначением. Сохранность и долговечность сборно-разборной мебели зависит не только от ее качества, но и от условий эксплуатации, ухода, а также от соблюдения правил монтажа (см. инструкцию по сборке мебели) и демонтажа.

При транспортировке и хранении мебели в упаковке она должна быть надежно защищена от намокания, грязи, сильных толчков, ударов тяжелыми предметами, а также недопустимо падение с любой высоты.

Мебель должна храниться в крытых помещениях при температуре не ниже +2 °С и относительной влажности воздуха 45-70 %. Хранение пакетов производить на поддонах в положении, указанном на упаковочной этикетке (манипуляционных знаках). Ограничить штабелирование пакетов во избежание механических повреждений. Рекомендуемая высота штабеля не более 1,6 метра. Каждый слой штабеля должен быть равномерно заполнен пакетами, одинаковыми по высоте. Допускается свес нижнего слоя штабеля относительно поддона не более чем на 300 мм в каждую сторону. Максимальные по габаритным размерам пакеты укладывать в нижние слои штабеля.

Правила эксплуатации и ухода за мебелью

- мебель рекомендуется эксплуатировать в помещениях с температурой не ниже 10 °С и относительной влажностью 66 + 15%. Поддержание в течение длительного времени условий высокой влажности или сухости, или их периодическая смена приводит к значительному ухудшению потребительских качеств мебели (рассыхание, усушка, расслоение, растрескивание и т. д.);
- не допускайте в помещении высоких или низких температур, а также резких перепадов температур;
- поверхности мебели должны быть всегда сухими. При попадании влаги на поверхность мебели ее следует протереть впитывающим влагу материалом;
- не допускайте воздействия на мебель агрессивных жидкостей (кислот, щелочей);
- не допускайте воздействия на мебель горячих, раскаленных предметов, а также продолжительного воздействия излучений, вызывающих перегревание (мощных ламп, ламп накаливания, микроволнового излучения);
- расстояние от источника тепла до мебельного изделия должно быть не менее 1 метра;
- не проводите по поверхности и не ударяйте их острыми или тяжелыми твердыми предметами;
- при заполнении шкафов, полок необходимо равномерно распределять нагрузку. Для высоких шкафов рекомендуется тяжелые вещи хранить в нижних секциях для обеспечения лучшей устойчивости;
- при использовании мебельных изделий не следует прилагать излишние усилия для открывания дверей, выдвижных ящиков и иных подвижных частей. Их надлежащая работа обеспечивается путем регулировки;
- не перемещайте изделие, заполненное грузом. Перемещать мебель следует только на весу, предварительно освободив её от содержимого;
- не перемещайте изделия (тумбы, столы), держась за крышки. Перед перемещением рекомендуется вынуть выдвижные ящики, снять полки;
- в процессе эксплуатации, при необходимости, произведите регулировку петель, подтяните ослабленные узлы резьбовых соединений;
- при необходимости демонтажа мебели винты эксцентрика, стяжки эксцентриковые и втулки рекомендуется оставлять в деталях с целью исключения сколов и деформации ламината. Также желательно не откручивать петли, подложки петель, направляющие и т. п. фурнитуру, а по возможности оставлять ее на деталях, поскольку при повторном закручивании шурупов их крепление ослабевает. За возникшие при демонтаже фурнитуры сколы и деформацию ламината предприятие-изготовитель ответственности не несет;
- во избежание опрокидывания шкафа (тумбы) запрещается в пустом (незаполненном вещами) изделии открывать все двери или выдвигать все ящики одновременно. Угол открывания дверей, как правило, составляет не более 90°С.

Гарантии изготовителя

Изготовитель гарантирует соответствие мебели требованиям ГОСТ 16371-93 «Мебель. Общие технические условия» при соблюдении условий транспортировки, хранения, сборки, эксплуатации. Гарантийный срок эксплуатации изделий - 24 месяца со дня продажи. Срок службы - 3 года.

В период гарантийного срока изготовитель гарантирует ремонт изделий или их замену, если потребителем не нарушены правила эксплуатации.

Бесплатный гарантийный ремонт распространяется на дефекты, возникшие по вине предприятия-изготовителя. Бесплатный гарантийный ремонт не производится:

- по истечении гарантийного срока;
- в случае нарушения правил эксплуатации мебели, указанных в настоящем руководстве по эксплуатации;
- в случае несоблюдения требований инструкции по сборке;
- если изделие имеет следы постороннего вмешательства и ремонта;
- при внесении потребителем изменений в конструкцию изделия;
- при преднамеренном повреждении, неправильном обращении, повреждении домашними животными, повреждении повышенной температурой и огнем, превышении допустимых нагрузок на элементы мебели, указанные в настоящем руководстве по эксплуатации.

Претензии предъявляются потребителем непосредственно в торгующую организацию, в которой была приобретена мебель, предъявив копию товарного чека и маркировочный ярлык.