

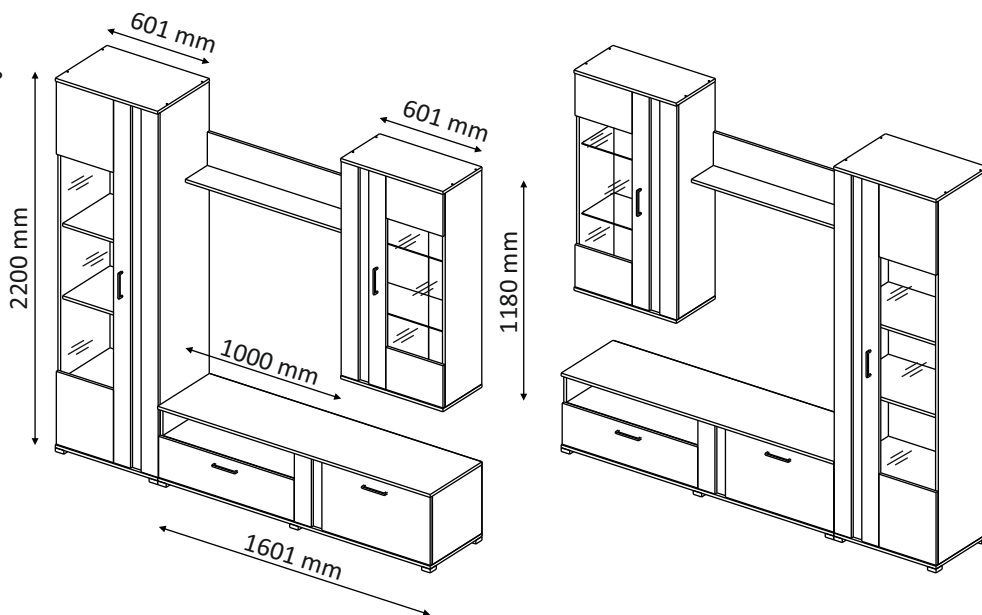
Омега / Omega

Код ТН ВЭД ЕАЭС

9403 60 100 1
9403 90 300 0



отрезать
и приклеить



2202	2000	425

58ГОЛ / 4073

Комплектовочная ведомость / Set package sheet

Упак/ Package	Наименование	Description	Цвет детали/ Décor	Размер / Size, mm	Кол-во/ Quantity	№	
1	Фурнитура	Furniture/Cabinetry hardware	-	-	-	-	
2	Боковина правая	Side right	Craft gold	1948x405	1	2	
	Боковина левая	Side left		368x405	1	5	
	Боковина средняя	Side middle		368x405	1	6	
	Боковина правая	Side right		368x405	1	7	
	Вязка	Connecting element		783x405	1	15	
	Планка	Plank		1948x100	1	21	
	Планка	Plank	Concrete	1948x100	1	22	
	Планка	Plank	Craft gold	368x100	1	25	
	Планка	Plank	Concrete	368x100	1	26	
	Фасад	Door element	Craft gold	1944x100	1	32	
	ХДФ (клей)	Back element	White	1160x290	2	34	
	ХДФ (клей)	Back element	White	355x299	2	41	
	ХДФ (клей)	Back element	White	1620x299	2	33	
Боковина левая	Side left	Craft gold	1948x405	1	1		
3	Крыша низ	Top lower	Craft gold	1601x425	1	13	
	Задник ящика	Side drawers		120x724	1	20	
	Фасад	Door element		390x336	2	28	
	Панель	Drawer panel		796x220	1	29	
	Вязка	Connecting element		567x388	1	14	
	Бок ящика левый	Side drawers left		120x400	1	18	
	Бок ящика правый	Side drawers right		120x400	1	19	
	Створка	Door		636x364	1	30	
	Вязка	Connecting element		567x388	1	14	
	Вязка	Connecting element		1000x180	1	16	
	Задник	Back element		1000x220	1	17	
	ХДФ	Back element		White	1596x396	1	35
	ХДФ	Back element		White	756x407	1	36
Крыша верх	Top upper	Craft gold	1601x425	1	12		
4	Боковина правая	Side right	Craft gold	1148x300	1	4	
	Планка	Plank		1148x100	1	23	
	Планка	Plank	Concrete	1148x100	1	24	
	Фасад	Door element	Craft gold	1144x100	1	31	
	Боковина левая	Side left		1148x300	1	3	
5	Крыша низ	Top lower	Craft gold	601x425	1	9	
	Крыша низ	Top lower		601x320	1	11	
	Крыша верх	Top upper		601x320	1	10	
	Фасад	Door element		226x336	2	27	
	Крыша верх	Top upper		601x425	1	8	
6	Стекло	Glass	Прозрачное/ transparent	740x344	1	37	
	Стекло	Glass		1212x344	1	38	
	Стеклополка	Glass shelves		565x386	2	39	
	Стеклополка	Glass shelves		565x264	2	40	

(PL) Instrukcja montażu

(CZ) Návod k montáži

(D) Montageanleitung

(GB) Assembly instruction

(F) Model d'emploi

(HU) Szerelési útmutató

(I) Istruzione di montaggio

(NL) Handleiding voor de montage

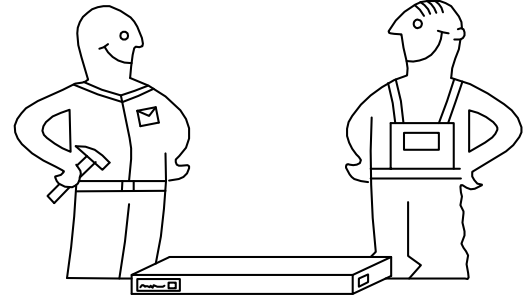
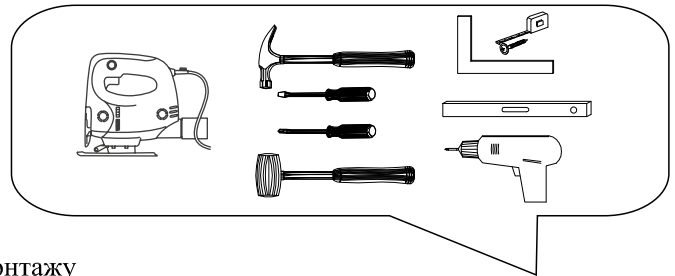


(RU) Инструкция по монтажу

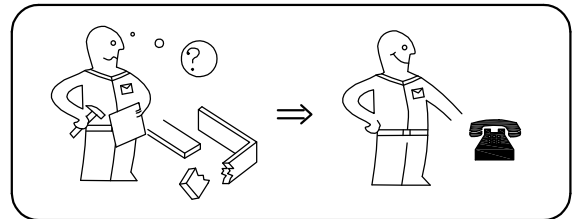
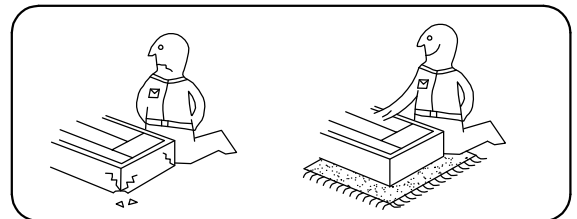
(RO) Instrucțiuni de montare

(SK) Návod k montáži


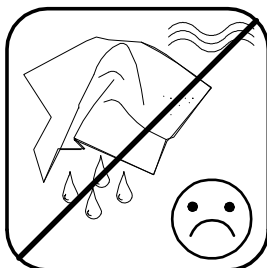
(TR) Montaj talimatı

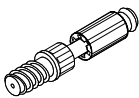


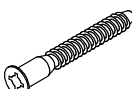

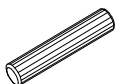
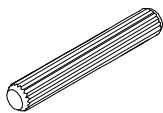
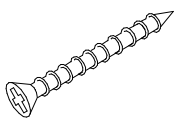



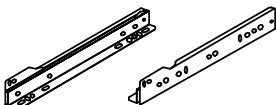
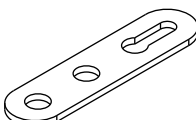
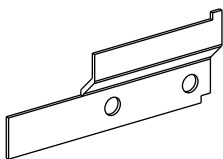
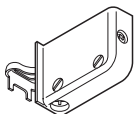
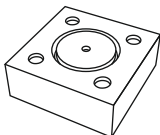


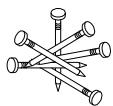
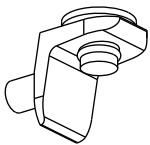


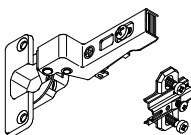
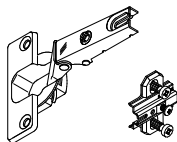
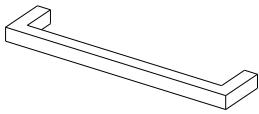
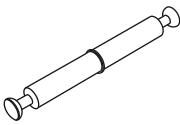



⚠ Uwaga • Upozornění • Achtung • Attention • Caution • Figyelem ⚠ Attenzione • Opgelet • Внимание • Atenție • Upozornenie • Dikkat	
PL	Czyszczenie należy wykonać wyłącznie za pomocą ściereczki lub lekko nawilżonego ręcznika. Nie stosować środków czyszczących do szorowania.
CZ	Čistění je nutné vykonávat výhradně pomocí utěrky nebo lehce navlhčeného ručníku. Nepoužívejte čističe obsahující abrazivní částice.
D	Bitte nur mit einem Staubtuch oder leicht feuchtem Lappen reinigen. Keine scheuernden Putzmittel verwenden.
GB	Please only clean with a duster or a damp cloth. Do not use any abrasive cleaners.
F	Le nettoyage se fait uniquement à l'aide d'un torchon ou d'une serviette légèrement mouillée.
HU	A tisztítás kizárólag törölrőruha vagy enyhén nedvesített törölköző segítségével végezhető. Súroló hatású tisztítószereket nem szabad használni.
I	Pulire esclusivamente con un panno o un asciugamano umido.
NL	Reinig alleen met een stofdoek of een lichtjes vochtige doek. Gebruik geen schurende poetsmiddelen.
RU	Очищайте от пыли тряпкой или слегка влажной ветошью. Не допускается применение чистящих средств, не предназначенных для ухода за мебелью.
RO	Curățarea trebuie efectuată numai cu o cârpă sau cu un prosop ușor umezit. Nu utilizați agenți de curățare abrazivi.
SK	Čistení je nutné vykonávať výhradne pomocí utierky alebo ľahko zvlhnutým ručníkom. Nepoužívajte čistiace prostriedky obsahujúce abrazívne častice.
TR	Lütfen sadece bir toz bezilye veya hafif nemli yumuşak bir bezle siliniz. Aşındırıcı temizlik malzemeleri kullanmayınız.



**Karta serwisowa • Servisní list • Service Karte • Service card • Carte de service • Szervizkártya
Scheda di servizio • Service kaart • Сервисная карта • Fisa service • Servisný list • Servis karti**



1		2		3		5	7x50	6	6,3x10,5
									
22 x		30 x		6 x		27 x		20 x	
7	8x30	8	8x50	14	3,5x30	15		18	3,5x15
									
24 x		8 x		4 x		1 x		97 x	
21		24	400 mm	27		29		30	
									
15 x		1 x		2 x		2 x		2 x	
32	Rv8	38		44		45		48	2x20
									
10 x		10 x		5 x		3 x		60 x	
61		72		73		90	Hinge C	91	Hinge A
									
16 x		14 x		22 x		2 x		6 x	
126	C42 128 mm	135	34 mm	136	3,5x20				
									
4 x		4 x		10 x					

