

BIONIME

Глюкометр, якому довіряють

Країна виробник: Швейцарія

Завод виробник: Тайвань

Гарантія безстрокова. Безкоштовне сервісне обслуговування 10 років

Сервісний центр

Rightest™ GM550

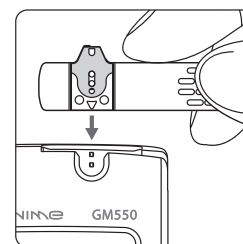
Використовувати тільки
з тест-смужками
Rightest GS550



ПРОВЕДЕННЯ АНАЛІЗУ


- 1** Вставте тест-смужку в порт глюкометра стрілочкою вниз до клацання.

Глюкометр автоматично визначить номер коду при ввімкненому звуці.

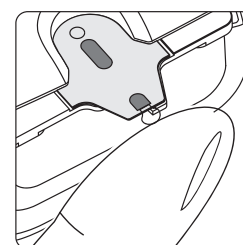
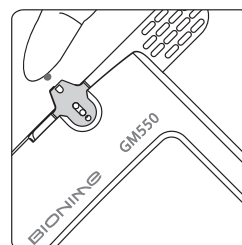


- 2** Дочекайтесь появи на екрані символу "💧" мигаючої краплі.

Тепер протягом 2-х хвилин Ви можете додати зразок крові.

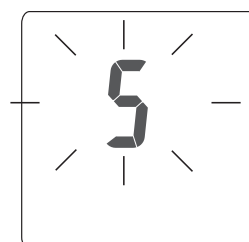


- 3** Нанесіть краплю крові на тест-смужку. Доторкніться крапелькою крові до входу для забору крові в тест-смужку. Якщо кількість забраної крові достатня, контрольне віконце буде повністю заповнено. НЕ прибирайте палець, поки не почувете сигнал зумера.



- 4** Через 5 сек. на екрані з'явиться результат аналізу

(наприклад 6,5 ммоль / л), який заноситься в пам'ять автоматично.



- 5** Вийміть використану тест-смужку. Глюкометр вимкнеться автоматично.

ІНФОРМАЦІЙНА ЛІНІЯ:
0 800 600 103
з 9:00 до 18:00 по буднях, ДЗІВІНІ БЕЗКОШТОВНІ ЗІ СТАЦІОНАРНИХ
ТА МОБІЛЬНИХ ТЕЛЕФОНІВ У МЕЖАХ УКРАЇНИ

