



РУКОВОДСТВО ПО ЭКСПЛУАТАЦИИ

ГРИЛЬ ЭЛЕКТРИЧЕСКИЙ

SA-7666



1800 Вт, 220 - 240 В, 50/60 Гц

2 световых индикатора работы

Регулируемый термостат: 80-210°C

Контейнер для сбора масла

Открытие панелей на 180° (возможность приготовления на 2 панелях одновременно)

Размер панелей: 290x230 мм

Благодарим Вас за выбор торговой марки SAKURA. Надеемся, что приобретённый Вами прибор станет незаменимым помощником на кухне. Чтобы он прослужил Вам долго, пожалуйста, перед первым использованием внимательно ознакомьтесь с Руководством по эксплуатации.

ОПИСАНИЕ ПРИБОРА



1. Регулятор высоты положения верхней пластины
2. Световой индикатор включения
3. Регулируемый термостат для выбора степени прожарки
4. Световой индикатор нагрева
5. Внешнее покрытие из нержавеющей стали

6. Кнопка открывания панелей на 180°
7. Нижняя панель
8. Верхняя панель
9. Контейнер для сбора масла
10. Ручка




ОБЩИЕ УКАЗАНИЯ И МЕРЫ БЕЗОПАСНОСТИ

- Прибор предназначен исключительно для **бытового использования** (приготовление на гриле в бытовых условиях). Не используйте устройство вне дома и на открытом воздухе.
- Включая устройство в сеть, удостоверьтесь, что напряжение и иные характеристики вашей системы электроснабжения соответствуют характеристикам, указанным в пункте «Технические данные» или на информационной наклейке на дне устройства.
- Не оставляйте включенное устройство без присмотра.
- Помните, прибор нагревается до очень высокой температуры. **Не прикасайтесь к горячим поверхностям.**
- Следите за тем, чтобы шнур питания не свешивался с края стола и не касался горячих поверхностей.
- Электрогриль должен стоять на ровной горизонтальной и термоустойчивой поверхности.
- Во избежание поражения электрическим током и возгорания, не погружайте прибор в воду или другие жидкости. Если это произошло, не беритесь за изделие, немедленно отключите его от электросети и обратитесь в сервисный центр для проверки.
- Не используйте прибор с поврежденным шнуром питания и/или вилок. Не пытайтесь также самостоятельно отремонтировать устройство. При неполадках или для замены принадлежностей обращайтесь в авторизованный сервисный центр.
- **Прибор не предназначен для использования лицами (включая детей) с пониженными физическими, сенсорными или умственными способностями или при отсутствии у них жизненного опыта или знаний, если они не находятся под присмотром или не проинструктированы об использовании прибором лицом, ответственным за их безопасность. Дети должны находиться под присмотром для недопущения игр с прибором.**
- **Внимание!** Нагревательные поверхности имеют тефлоновое покрытие (предотвращают прилипание продуктов, позволяют значительно снизить использование жиров при приготовлении). **Запрещается использование острых металлических предметов и абразивных материалов.** Допускаются предметы, изготовленные из дерева.
- Выключайте устройство из розетки после использования, а также перед чисткой. Перед проведением чистки или иных действий по уходу дайте устройству остыть.

ПОДГОТОВКА К РАБОТЕ, ПОРЯДОК РАБОТЫ

- Удалите все упаковочные материалы. Перед первым использованием протрите прибор мягкой губкой или тряпочкой.
- Смажьте верхнюю и нижнюю панели небольшим количеством масла, излишки можно удалить салфеткой. Закройте прибор и включите его в сеть. При этом загорятся оба индикатора. **При первом включении электрогриля может появиться посторонний запах. Это нормально, так как с поверхности выгорает защитная смазка.**
- Поверните регулируемый термостат до необходимого вам уровня нагрева, откройте крышку, выложите продукты на нижнюю панель, закройте крышку.
- **Внимание!** Индикатор нагрева может периодически загораться и погасать в процессе приготовления, это служит для поддержания оптимальной температуры приготовления.

Регулировка высоты положения верхней пластины

- Для приготовления контактного гриля и пресса: для сэндвичей установите регулятор высоты в положение I или II.
- Для использования режима барбекю переведите регулятор высоты в положение  UNLOCK (“разблокировано”) и откройте крышку гриля. Нажмите кнопку открывания панелей на 180° (6), а затем, удерживая её, потяните крышку гриля вверх и раскройте гриль горизонтально.
- Для переноски и хранения гриля переведите регулятор высоты верхней рабочей поверхности в положение  (“заблокировано”). Чтобы открыть гриль -  (“разблокировано”).
- Готовьте от 4 до 10 минут.
- ПРИМЕЧАНИЕ. Чтобы получить рисунок «решетка», разверните кусочки мяса/овощи гриль на 90°.
- Чтобы открыть гриль, всегда используйте ручку.
- Используйте контейнер для сбора масла.
- Для того, чтобы снять приготовленное блюдо с электрогриля, используйте специальные аксессуары (лопаточки). Ни в коем случае не используйте металлические предметы – они могут поцарапать антипригарное покрытие.
- Чтобы отключить гриль, сначала поверните регулятор температуры влево до упора, затем отключите прибор от сети. Оставьте устройство открытым и дайте остыть. Удалите остатки жира или масла влажной губкой. Вытрите насухо.

ОЧИСТКА И УХОД

- Перед очисткой обязательно отключите прибор от электросети и дайте ему остыть.
- Для чистки внешней поверхности используйте только мягкую влажную ткань.
- Удаляйте остатки жира и другие загрязнения после каждого использования с помощью влажной ткани или губки.
- Перед чисткой наносите чистящее средство на губку или салфетку, а не на поверхность гриля.
- Никогда не погружайте прибор в воду, чтобы его почистить.
- Никогда не пользуйтесь жёсткими металлическими мочалками.
- Хранить электрогриль необходимо в сухом помещении при температуре не ниже +5°C и относительной влажности воздуха не более 65%. Целесообразно хранение в упаковочной коробке.
- Оберегайте прибор от значительных перепадов температур и воздействия прямых солнечных лучей.

КОМПЛЕКТАЦИЯ

Гриль электрический	1 шт.
Контейнер для сбора масла	1 шт.
Руководство по эксплуатации	1 шт.
Гарантийный талон	1 шт.

ТЕХНИЧЕСКИЕ ХАРАКТЕРИСТИКИ

Параметры электросети:	220 – 240 В, 50/60 Гц
Потребляемая мощность:	1800 Вт
Размеры в упаковке (Д*Ш*В):	375 * 180 * 385 мм

УСЛОВИЯ ГАРАНТИЙНОГО ОБСЛУЖИВАНИЯ

- Гарантийный срок составляет 12 месяцев со дня передачи товара Потребителю.
- Гарантийный ремонт производится в авторизованных сервисных центрах, указанных в гарантийном талоне.
- Условия гарантии не предусматривают периодическое техническое обслуживание, установку и настройку изделия у владельца, а также не распространяется на естественный износ изделия.
- Потребитель обязан соблюдать правила безопасной эксплуатации и хранения.
- В обслуживании и ремонте может быть отказано в следующих случаях:
 - при неправильной установке прибора, требующего специального подключения;
 - при наличии механических повреждений, нарушении сохранности пломб;
 - при признаках самостоятельного ремонта, а также неисправностях, возникших в результате неправильной эксплуатации изделия;
 - при наличии повреждений, вызванных домашними животными, грызунами или бытовыми насекомыми;
 - при попадании внутрь прибора посторонних предметов, веществ, насекомых;
 - при наличии повреждений, вызванных стихийными бедствиями (молния, пожар, наводнение и т.п.) или действиями посторонних лиц;
 - при наличии повреждений, вызванных подключением прибора к электросетям с параметрами, не соответствующими техническим данным данного прибора;
 - при повышенном износе деталей в результате использования изделия в коммерческих целях.
- Гарантия не распространяется на расходные материалы, аксессуары.



Производитель оставляет за собой право изменения комплектации и внешнего вида товара без предварительного уведомления Покупателя.

Срок службы прибора: 5 лет.

Производитель: NINGBO OXEN IMPORT AND EXPORT CO.,LTD

Адрес производителя: No.157, Room 2313 Chenmao West Road, Zhonggongmiao Street, Yinzhou district, Ningbo city, КНР.

Импортер: ООО «Сакура Электроникс Групп»

Адрес: 630088, Российская Федерация, Новосибирская область, г.Новосибирск, Северный проезд, 24а. Тел. +7 (383) 210-54-30.

www.sakura-dt.com

Номер партии:

Дата изготовления:

Сделано в КНР

20S5092-376A

05/2021



