

UGREEN

PD CAR CHARGER

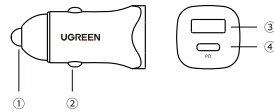
MANUAL

Model: CD130 | P/N: 30780

English

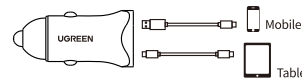
Thank you for purchasing the UGREEN products. For optimum operation, please read this manual carefully before use.

PRODUCT DETAILS



- 1. Positive Pole
- 2. Negative Pole
- 3. USB-A Output Port
- 4. USB-C Output Port

HOW IT WORKS



- 1. Insert the car charger into your vehicle's cigarette lighter outlet.

- 1 -

Deutsch

- 2. Connect your devices to each 18W fast charging USB power port with a suitable charging cable according to the type of device.
- 3. In order to prolong service life, when the charging is completed, unplug this charger from cigarette lighter outlet to avoid continuously heating.

SPECIFICATION

- Input:12-24V ≈ 2.4A
- USB-A Output: 5V ≈ 3A, 9V ≈ 2A, 12V ≈ 1.5A
- USB-C Output: 5V ≈ 3A, 9V ≈ 2A, 12V ≈ 1.5A
- Total Output: 5V ≈ 4.8A
- Output Power: 24W Max

SAFETY NOTES

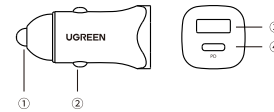
- 1. The total power of external devices should not exceed the power rating 18W of this unit.
- 2. Do not expose this unit or cables to liquid, water, rain, extreme humidity or high temperature and oily environment.
- 3. Keep out of the reach of children. Do not let children play it as a toy.
- 4. Wet hand is not allowed to touch power to avoid shock.
- 5. Do not modify, repair or disassemble the product, if so, please contact the manufacturer.

- 2 -

Deutsch

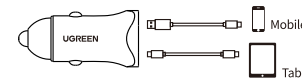
Vielen Dank für den Kauf der UGREENs Produkte. Bitte lesen Sie dieses Handbuch vor dem Gebrauch sorgfältig durch, um eine optimale Bedienung zu gewährleisten.

PRODUKTDDETAILS



- 1. Pluspol
- 2. Negativer Pol
- 3. USB-A Ausgangsanschluss
- 4. USB-C Ausgangsanschluss

WIE ES FUNKTIONIERT



- 1. Stecken Sie das Autoladegerät in den Zigarettenanzünder Ihres Fahrzeugs.

- 3 -

- 2. Schließen Sie das Gerät je nach Gerätetyp mit einem passenden Ladekabel an jeden 18W USB Schnellladeanschluss an.
- 3. Um die Lebensdauer zu verlängern, entfernen Sie das Ladegerät nach Abschluss des Ladevorgangs aus der Zigarettenanzünderbuchse, um eine kontinuierliche Erwärmung zu vermeiden.

SPEZIFIKATION

- Eingang: 12-24V ≈ 2.4A
- USB-A Ausgang: 5V ≈ 3A, 9V ≈ 2A, 12V ≈ 1.5A
- USB-C Ausgang: 5V ≈ 3A, 9V ≈ 2A, 12V ≈ 1.5A
- Totale Ausgang: 5V ≈ 4.8A
- Ausgangsleistung jedes Ports: max.24W

SICHERHEITSHINWEISE

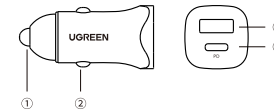
- 1. Die Gesamtleistung externer Geräte sollte die Nennleistung 18 W dieses Geräts nicht überschreiten.
- 2. Setzen Sie dieses Gerät oder die Kabel keinen Flüssigkeiten, Wasser, Regen, extremer Luftfeuchtigkeit oder hohen Temperaturen und öligen Umgebungen aus.
- 3. Darf nicht in die Hände von Kindern gelangen. Lassen Sie Kinder nicht es als Spielzeug spielen.
- 4. Die nasse Hand darf die Stromversorgung nicht berühren, um Stromschlag zu vermeiden.
- 5. Modifizieren, reparieren oder zerlegen Sie das Gerät nicht, falls erforderlich, wenden Sie sich bitte an den Hersteller.

- 4 -

Français

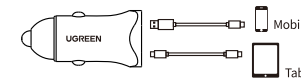
Merci d'avoir acheté le produit d'Ugreen. Afin de garantir le fonctionnement optimal, veuillez lire attentivement ce manuel avant l'utilisation

DÉTAILS DU PRODUIT



- 1. Pôle Positif
- 2. Pôle Négatif
- 3. Sortie Port USB-A
- 4. Sortie Port USB-C

FONCTIONNEMENT



- 1. Insérez ce produit dans la prise allume-cigare de votre voiture.

- 5 -

- 2. Connectez vos appareils au USB port de charge rapide 18 W à l'aide d'un câble de charge approprié.
- 3. Lorsque la charge est terminée, débranchez ce chargeur de la prise allume-cigare pour éviter un chauffage continu et prolonger la durée de vie.

SPÉCIFICATION

- Sortie: 12-24V ≈ 2.4A
- Sortie USB-A: 5V ≈ 3A, 9V ≈ 2A, 12V ≈ 1.5A
- Sortie USB-C: 5V ≈ 3A, 9V ≈ 2A, 12V ≈ 1.5A
- Sortie totale: 5V ≈ 4.8A
- Puissance de sortie: 24W max

NOTES DE SÉCURITÉ

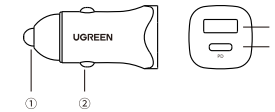
- 1. La puissance totale des périphériques externes ne doit pas dépasser la puissance nominale 18W de ce produit.
- 2. Ne pas exposer le chargeur ou les câbles au liquide, à l'eau, à la pluie, à l'humidité extrême, à la chaleur ou à l'environnement huileux.
- 3. Conserver hors de la portée des enfants.
- 4. Ne pas toucher l'interrupteur avec mains humides afin d'éviter le choc.
- 5. Ne pas modifier, réparer ou démonter ce produit. Vous pourriez contacter le fabricant si vous avez besoin d'aide.

- 6 -

Español

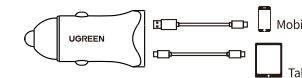
Gracias por comprar el producto de UGREEN. Para lograr un funcionamiento óptimo, por favor lea este manual cuidadosamente antes de utilizarlo.

DETALLES DEL PRODUCTO



- 1. Polo positivo
- 2. Polo negativo
- 3. Puerto de salida USB-A
- 4. Puerto de salida USB-C

CÓMO FUNCIONA



- 1. Enchufe este producto a la toma de mechero de su vehículo.

- 7 -

- 2. Conecte sus dispositivos al puerto de salida USB de carga rápida 18W a través del cable de carga adecuado para su dispositivo.
- 3. Para prolongar la vida útil, cuando se completa la carga, desenchufe este cargador de la toma de mechero para evitar el calentamiento continuo.

ESPECIFICACIONES

- Entrada: 12-24V ≈ 2,4A
- Salida USB-A: 5V ≈ 3A 9V ≈ 2A 12V ≈ 1,5A
- Salida USB-C: 5V ≈ 3A 9V ≈ 2A 12V ≈ 1,5A
- Salida total: 5V ≈ 4,8A
- Potencia de salida: 24W max

NOTAS DE SEGURIDAD

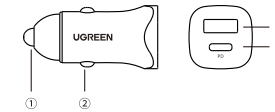
- 1. La potencia total de los dispositivos externos no debe superar a la potencia nominal de este producto(18W).
- 2. No exponga el cargador o los cables a los líquidos, lluvia, altas temperaturas, humedad elevada ni al ambiente aceitoso.
- 3. Mantenga este producto fuera del alcance de los niños.
- 4. Para evitar descargas eléctricas, nunca tocar la fuente de alimentación con las manos húmedas.
- 5. No intente desmontar, reparar o modificar usted mismo(a) el producto, haga el favor de ponerse en contacto con el fabricante.

- 8 -

Italiano

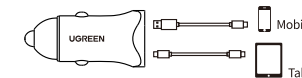
Grazie per aver acquistato i prodotti UGREEN. Per un funzionamento ottimale, leggere attentamente questo manuale prima dell'uso.

DETTAGLI DEL PRODOTTO



- 1.Polo Positivo
- 2.Polo Negativo
- 3.Porta di Uscita USB-A
- 4.Porta di Uscita USB-C

COME FUNZIONA



- 1. Inserire il caricatore per auto nella presa dell'accendisigari del veicolo.

- 9 -

- 2. Collegare i dispositivi a ciascuna presa di alimentazione USB di ricarica rapida da 18W con un cavo di ricarica adatto in base al tipo di dispositivo.
- 3. Per prolungare la vita di servizio, quando la ricarica è completata, scollegare il caricabatterie dalla presa dell'accendisigari per evitare il riscaldamento continuo.

SPECIFICAZIONE

- Ingresso:12-24V ≈ 2,4A
- Uscita USB-A: 5V ≈ 3A, 9V ≈ 2A, 12V ≈ 1,5A
- Uscita USB-C: 5V ≈ 3A, 9V ≈ 2A, 12V ≈ 1,5A
- Uscita Totale: 5V ≈ 4,8A
- Potenza in uscita: 24W max

NOTE DI SICUREZZA

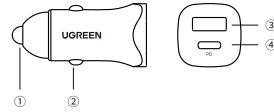
- 1. La potenza totale dei dispositivi esterni non deve superare la potenza nominale di 18W di questa unità.
- 2. Non esporre questa unità o cavi a liquidi, acqua, pioggia, umidità estrema o temperatura elevata e ambiente oleoso.
- 3. Tenere fuori dalla portata dei bambini. Non lasciare che i bambini giochino come un giocattolo.
- 4. La mano bagnata non è autorizzata a toccare il potere per evitare lo shock.
- 5. Non modificare, riparare o disassemblare il prodotto, in tal caso, contattare il produttore.

- 10 -

Русский

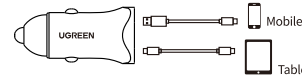
Благодарим вас за покупку продукции UGREEN. Пожалуйста, внимательно прочитайте это руководство перед установкой и использованием .

Общая информация



- 1. Положительный полюс
- 2. Отрицательный полюс
- 3. Выходной порт USB A
- 4. Выходной порт USB C

Как это работает



- 1. Вставьте автомобильное зарядное устройство в прикуриватель автомобиля.

- 11 -

- 2. Подключите свои устройства к каждому 18W USB-порту быстрой зарядки с помощью подходящего зарядного кабеля в зависимости от типа устройства.
- 3. Для того, чтобы продлить срок службы, когда зарядка завершена, отключайте зарядное устройство от прикуривателя, чтобы избежать непрерывного нагрева.

Спецификация

- Вход: 12-24V ≈ 2,4A
- Выход USB A: 5V ≈ 3A, 9V ≈ 2A, 12V ≈ 1,5A
- Выход USB C: 5V ≈ 3A, 9V ≈ 2A, 12V ≈ 1,5A
- Общий выход: 5V ≈ 4,8A
- Выходная мощность: 24W(макс.)

Примечания По Безопасности

- 1. Суммарная мощность внешних устройств не должна превышать номинальную мощность 18W данного устройства.
- 2. Не подвергать данное устройство или кабели воздействию жидкости, воды, дождя, чрезмерной влажности или высокой температуры и масляной среды.
- 3. Хранить в недоступном для детей. Не позволяйте детям играть в нее как в игрушку.
- 4. Мокрой руке запрещается прикасаться к источнику питания, чтобы избежать удара.
- 5. Не модифицируйте, не ремонтируйте и не разбирайте устройство, если это вам нужно, пожалуйста, обратитесь к производителю

- 12 -

日本語

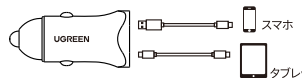
この度はUGREEN製品をお買い上げいただき、誠にありがとうございます。製品を正しく安全にご使用いただくために、ご使用の前にこのマニュアルをよくお読みください。そのあとは是非大切に保管してください。

商品紹介



- 1. 陽極
- 2. 陰極
- 3. USB-A 出力ポート
- 4. USB-C 出力ポート

接続方法



- 1. このUSBカーチャージャーをお車両のシガーライターコンセントに差し込みます。

- 13 -

- 2. デバイスの種類に応じて対応な充電ケーブルを使用し、デバイスを各18W急速充電のUSBポートに接続します。
- 3. 充電が完了したら、連続的に加熱しないようにシガーライターのコンセントからカーチャージャーを抜いてください。本製品の使用寿命が低下される原因となりますから、ご注意ください。

商品仕様

- 入力:12-24V ≈ 2,4A
- USB-A出力: 5V ≈ 3A, 9V ≈ 2A, 12V ≈ 1,5A
- USB-C出力: 5V ≈ 3A, 9V ≈ 2A, 12V ≈ 1,5A
- 合計出力: 5V ≈ 4,8A
- 出力電力:24W Max

安全上のご注意

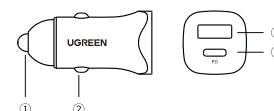
- 1. 外部機器の総電力が本機の定格電力18Wを超えないようにしてください。
- 2. 本製品は防水仕様にはなっていません。湿気やほこりの多い場所や高温になる場所に保管しないでください。また、身に付けている場合、汗による湿気により内部が腐食し故障の原因となります。
- 3. 子供の手の届かないところに保管してください。子供たちにおもちゃとして遊ばせないでください。
- 4. 電撃を避けるために濡れた手で電源に触れないでください。
- 5. 製品を改造、修理、または分解しないでください。もし必要がある場合、製造業者にご連絡ください。

- 14 -

中文(简体)

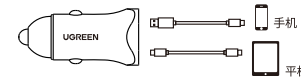
尊敬的用户，感谢您选购绿联产品。为了能更进一步了解产品，使用前请仔细阅读本说明书。祝您体验愉快！

产品示意图



- 1. 正极
- 2. 负极
- 3. USB-A输出口
- 4. USB-C输出口

连接示意图



- 1. 将该产品插入到汽车点烟口。

- 15 -

- 2. 根据设备类型，在使用快充功能时，请使用原装充电线可将设备连接到任意一个18W的快充USB电源口。
- 3. 为了延长设备的使用寿命，在充电完成后，请将本产品拔下。

规格参数

- 输入:12-24V ≈ 2,4A
- USB-A输出口:5V ≈ 3A, 9V ≈ 2A, 12V ≈ 1,5A
- USB-C输出口:5V ≈ 3A, 9V ≈ 2A, 12V ≈ 1,5A
- 总输出:5V ≈ 4,8A
- 输出功率:24W Max

注意

- 1. 外部设备接入的总功率不应超过本产品18W的额定功率。
- 2. 请勿将本机暴露于雨水、极端炎热及潮湿以及油性环境下。
- 3. 请将本产品放置在儿童不能接触的地方。
- 4. 湿手请勿触摸。
- 5. 非专业人员请勿擅自拆开维修。

- 16 -

IMPORTANT WEEE INFORMATION

This symbol on the product(s) and / or accompanying documents indicates that, under the new Directive 2012/19/EU on waste electrical and electronic equipment (WEEE), product(s) used electrical and electronic equipment (WEEE) should not be mixed with general household waste. For proper treatment, recovery and recycling, please take this product(s) to designated collection points where it will be accepted free of charge.

Disposing of this product correctly will help save valuable resources and prevent any potential negative effects on human health and the environment, which could otherwise arise from inappropriate waste handling.

Please contact your local authority for further details of your nearest designated collection point.

Penalties may be applicable for incorrect disposal of this waste, in accordance with your national legislation.

For professional users in the European Union if you wish to discard electrical and electronic equipment (EEE), please contact your dealer or supplier for further information.

For disposal in countries outside of the European Union This symbol is only valid in the European Union (EU). If you wish to discard this product please contact your local authorities or dealer and ask for the correct method of disposal.

- 17 -

WARRANTY INFORMATION

A limited 2-year warranty applies to all UGREEN products purchased from UGREEN official store or authorized sellers. Please feel free to contact us if you run into any problems.

CONTACT US

FOR AMAZON MARKETPLACES

NORTH AMERICA
US: support.us@ugreen.com
CA: support.ca@ugreen.com
MX: support.mx@ugreen.com

EUROPE

UK: support.uk@ugreen.com
DE: support.de@ugreen.com
FR: support.fr@ugreen.com
ES: support.es@ugreen.com
IT: support.it@ugreen.com

ASIA PACIFIC

JP: support.jp@ugreen.com
AU: support.au@ugreen.com

MIDDLE EAST

UAE: support-uae@ugreen.com
KSA: support-ksa@ugreen.com

MORE SALES CHANNELS

ALEXPRESS: alexpress.support@ugreen.com
LAZADA: lazada.support@ugreen.com
EBAY: ebay.support@ugreen.com
SHOPEE: shopee.support@ugreen.com
WHOLESALE BUSINESS: partner@ugreen.com

- 18 -

FCC STATEMENT

This device complies with Part 15 of the FCC rules. Operation is subject to the following two conditions: (1) this device may not cause harmful interference, and (2) this device must accept any interference received, including interference that may cause undesired operation. Warning: Changes or modifications not expressly approved by the party responsible for compliance could void the user's authority to operate the equipment.

Learn more about the EU Declaration of Conformity: <https://www.ugreen.com/download/>

UGREEN GROUP LIMITED

www.ugreen.com

support@ugreen.com

+86-755-28066530

@ugreen_fans

@ugreen_official

@UGreen_Official

UGreen Building, Longcheng Industrial Park, Longguanxi Road, Longhua, Shenzhen, China

UGREEN is a registered trademark of Ugreen Group Limited. All rights reserved.

