

# СНЕГОКАТ «TWINY 1», «TWINY 2»

арт. TW1

арт. TW2

## ПАСПОРТ

### и руководство по эксплуатации

Перед эксплуатацией снегоката следует ознакомиться с настоящим паспортом и руководством по эксплуатации, обратив внимание на разделы «Указания по эксплуатации» и «Требования безопасности».

#### 1. Назначение

Снегокат детский предназначен для перевозки детей по плотному снегу или льду, катанию с горок с углом наклона не более 35° при температуре воздуха от +1°C до -25°C. Имеет сварную конструкцию из стальных труб, пластмассовые лыжи и мягкое сиденье с поворотной спинкой, которое имеет возможность перемещаться вдоль рамы. Для эксплуатации детьми в возрасте от 3 лет. Оснащен буксировочным тросом (модель TWINY 1, рис. 1, 4) и тросом-рулеткой (модель TWINY 2, рис. 2).

#### 2. Технические характеристики (табл. 1)

| Параметры   | TWINY 1 | TWINY 2 |
|---|---------|---------|
| Длина, мм   | 990     | 990     |
| Ширина, мм  | 405     | 405     |
| Высота /с поднятой спинкой, мм                              | 485     | 485     |
| Высота по сиденью, мм                                       | 260     | 260     |
| Размер сиденья ДхШ, мм                                      | 340x190 | 340x190 |
| Грузоподъемность не более, кг с ручкой-толкателем/без ручки | 60      | 25/60   |
| Масса, кг   | 4,8     | 5,8     |
| Ручка-толкатель   | -       | +       |
| Трос-рулетка  | -       | +       |
| Буксировочный трос  | +       | -       |

#### 3. Комплектность

- рама в сборе с тормозом..... 1 к-т.
- лыжа передняя в сборе с осью руля ..... 1 к-т.
- лыжа боковая (прав./лев.) ..... 2 шт.
- руль в сборе с кольцом ..... 1 шт.
- сиденье с упором спинки, спинкой и ремнем безопасности..... 1 к-т.
- комплект деталей (крепеж, втулки, амортизаторы и т.п.) ..... 1 к-т.
- ручка-толкатель (только для модели TWINY 2) ..... 1 шт.
- паспорт и руководство по эксплуатации..... 1 шт.
- упаковка ..... 1 шт.

#### 4. Указания к эксплуатации

4.1 Перед эксплуатацией необходимо: собрать снегокат (см. рис. 1) используя гаечный ключ «13» и отвертку «+».

4.2. Перед началом эксплуатации проверьте работу рулевой колонки, надежность крепления всех частей, а также исправность тормозного устройства.

4.3. Необходимо помнить, что тормозное устройство не гарантирует резкую остановку, а только способствует снижению скорости.

4.4. Изделие оснащено ремнями безопасности и спинкой, которую, при необходимости, нужно повернуть до упора на кронштейне рамы. Поворотная спинка не имеет устройства фиксации, поэтому при хранении снегоката в вертикальном положении, во избежание самопроизвольного опрокидывания спинки, рекомендуется

#### 6. Сведения о приемке

Снегокат проверен на соответствие: требованиям действующей технической документации, образцу-эталоноу, утвержденному в установленном порядке, и признан годным для эксплуатации.

Дата изготовления «\_\_\_» \_\_\_\_\_ 20\_\_ г.

подпись и оттиск личного клейма лица,  
ответственного за приемку и упаковку изделия

ОТК №

#### 7. Гарантия изготовителя

Предприятие изготовитель гарантирует качество изделия при условии соблюдения потребителем правил и рекомендаций данного руководства. Гарантийный срок 6 месяцев, исчисляется со дня продажи, при наличии в паспорте отметки о дате продажи, заверенной штампом торгующей организации.

Срок службы и хранения 5 лет.

Производитель оставляет за собой право вносить в конструкцию изменения, не ухудшающие качества изделия.

**NiKA**  
kids

ООО «Ника»  
426052, Россия, Удмуртская Республика,  
г. Ижевск, ул. Лесозаводская, д. 23.  
тел.: (3412) 55-00-00, e-mail: info@nikaltd.ru  
www.nika-foryou.ru

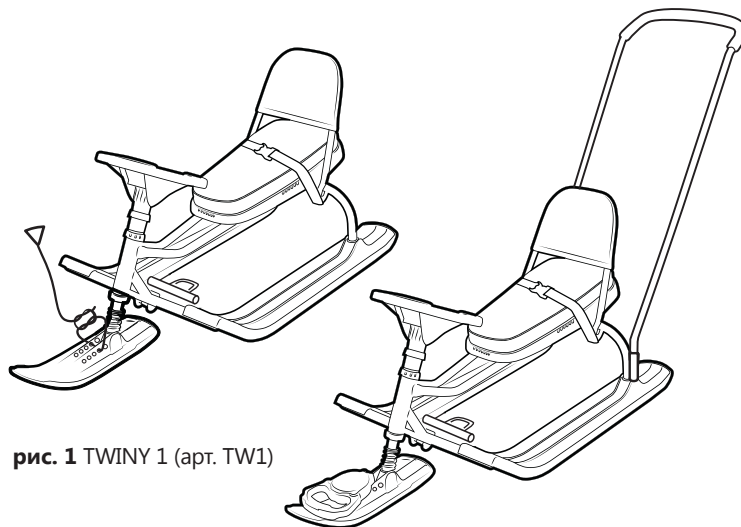


рис. 1 TWINY 1 (арт. TW1)

рис. 2 TWINY 2 (арт. TW2)

зафиксировать её в сложенном состоянии ремнями безопасности. 4.5. После использования снегоката очистите все узлы от грязи, снега и солевых отложений. После окончания зимнего сезона протрите санки и храните в сухом помещении при температуре +2...+25°C, при влажности 45-70%. Не допускайте прямого попадания солнечного света.

4.6. Снегокат TWINY2 (арт. TW2) оснащен буксировочным тросом-рулеткой. Для безотказной работы механизма рулетки необходимо соблюдать правила:

- после использования снегоката просушите рулетку, поставив снегокат вертикально;
- во время просушивания периодически, через 5-7 часов проверяйте работу рулетки;
- время просушивания 1-1,5 суток при комнатной температуре.

4.7. Снегокат предназначен для катания одного человека.

4.8. Рекомендуется при катании использовать защитную экипировку.

#### 5. Требования к безопасности

5.1 Категорически не допускается:

- перевозить детей по проезжей части дорог на снегокате;
- буксировка снегоката механическим транспортным средством;
- пользоваться неисправным снегокатом (все соединения изделия должны быть цельными и зафиксированы в соответствии с паспортом);
- свободное волочение буксировочной верёвки;
- использовать снегокат на неприспособленных, замусоренных, а так же неровных и бесснежных поверхностях и склонах с углом спуска более 35°;
- эксплуатация с неисправным тормозным устройством;
- эксплуатация с нагрузкой на сиденье превышающей указанную массу (таб. 1).

5.2 Не оставляйте детей без присмотра.

5.3 Не оставляйте снегокат на наклонной поверхности.



#### ПРЕДУПРЕЖДЕНИЯ!

Не предназначен для детей младше 3-х лет, существует опасность

получения травм, связанных с падением со снегоката.

- Использовать снегокат только под присмотром взрослых.

- Рекомендуется использовать защитную экипировку.

- Укомплектован буксировочным тросом (опасность удушья).

- Не использовать на дорогах общего пользования.

**Не вносите изменения в конструкцию изделия!**

#### 8. Сведения о продаже

Дата продажи «\_\_\_» \_\_\_\_\_ 20\_\_ г.

подпись ответственного лица,  
штамп торгующей организации

EAC

Снегокат. Игрушка несущая на себе массу тела ребенка. Соответствует требованиям ТР ТС 008/2011 «О безопасности игрушек». ТУ 32.40.39-021-84597115-2018. Модели: TWINY 1, TWINY 2. Сделано в России.

#### Внимание!

Паспорт следует хранить в течение всего срока службы снегоката.

Вы можете оставить отзывы, пожелания и замечания:

e-mail: otziv@nikaltd.ru, тел. (3412) 90-99-99

# СНЕГОКАТ «TWINY 1», «TWINY 2»

арт. TW1

арт. TW2

**NiKA**  
kids®

ООО «Ника»  
426052, Россия, Удмуртская Республика,  
г. Ижевск, ул. Лесозаводская, д. 23.  
тел.: (3412) 55-00-00, e-mail: info@nikaltd.ru  
www.nika-foryou.ru

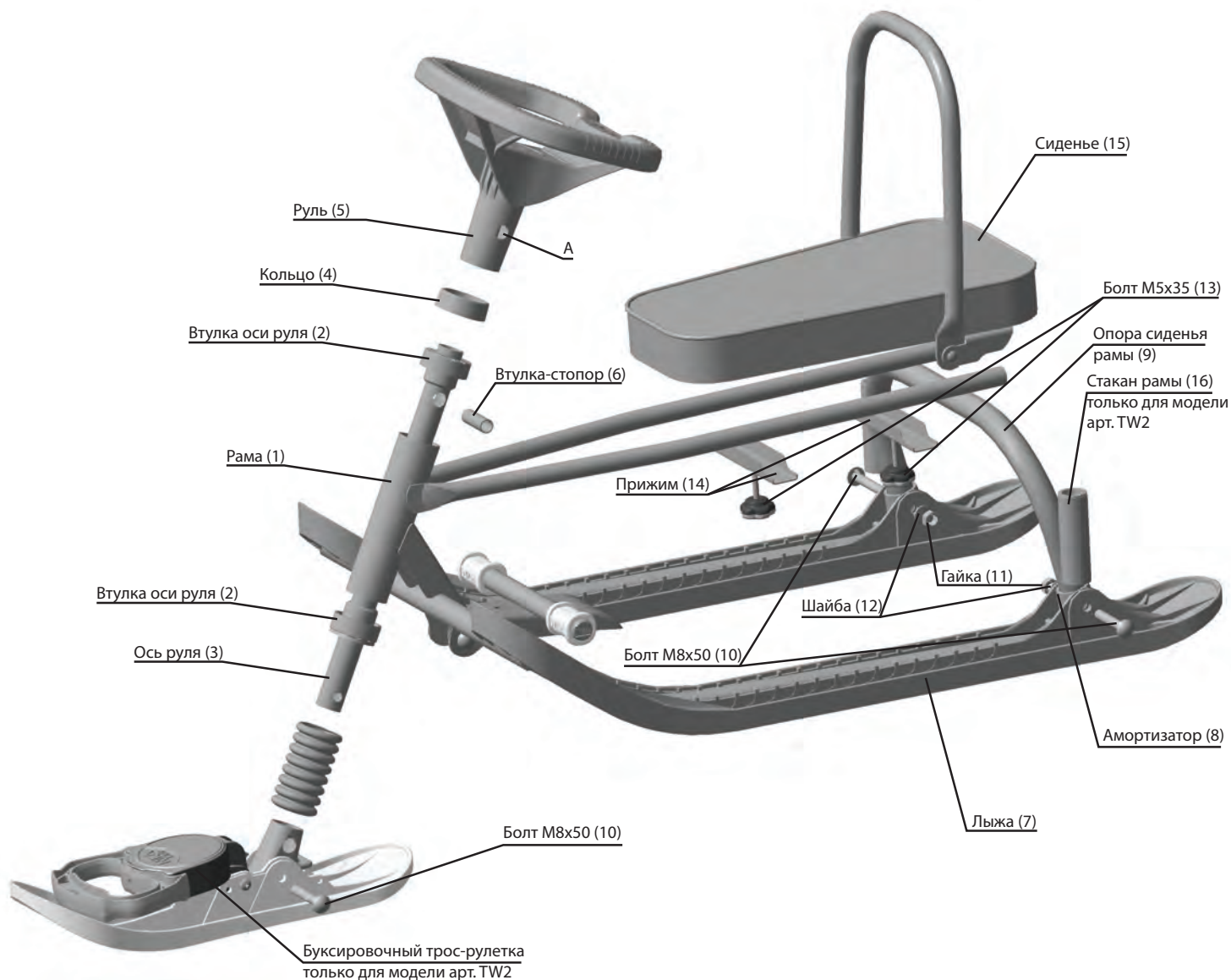


рис. 3 Сборка снегоката TWINY (арт. TW1; TW2)

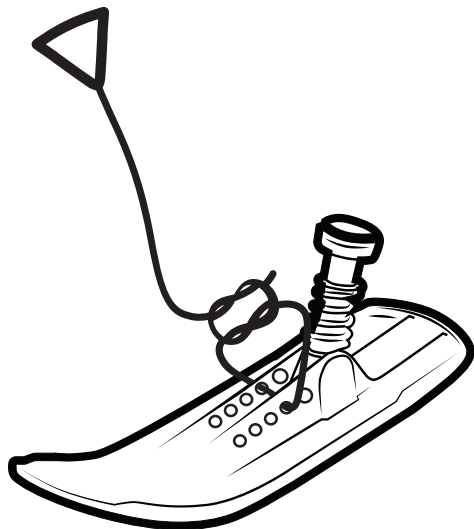


рис. 4 Буксировочный трос (только для модели TWINY 1)

## Последовательность сборки снегоката:

- Сборка снегоката должна производиться взрослыми;
- установите с обеих сторон колонки руля втулки оси руля (2) (рис. 3);
- ось руля (3) установите в раму (1) через втулки (2);
- закрепите предварительно кольцо (4) на руле (5) выше крепежного отверстия (A);
- установите руль (5) на ось руля (3), совмещая отверстия (A), установите втулку-стопор (6), перемещая кольцо (4) закройте втулку-стопор (6);
- соблюдая право/лево вставьте лыжи (7) на металлические полозья рамы (1), установите амортизаторы (8) на опору сиденья рамы (9);
- закрепите лыжи (7) через амортизатор (8) болтом (10) с гайкой (11) и шайбой (12);
- при помощи 2-х болтов M5x35 (13) с прижимом (14) закрепите сиденье (15) в удобном для ребенка месте на раме.
- в модели снегоката TWINY 2 (арт. TW2) установить в стакан рамы (16) ручку-толкатель.